

মাঠ পর্যায়ের কার্যালয়ের ২০২১ -২২ অর্থ বছরের বার্ষিক কর্মসম্পাদন চুক্তির ত্রৈমাসিক মূল্যায়ন প্রতিবেদন ছক
(□□□□□-□□□□□□□□□□)

বিভাগের নাম: বরিশাল
বেতাগী

জেলা: বরগুনা

উপজেলা:

কার্যক্রমের নাম: [১.১] প্রদর্শনী মৎস্য খামার স্থাপন

কর্মসম্পাদন সূচক	একক	কর্মসম্পাদন সূচকের মান	লক্ষ্যমাত্রা	অর্জন	বিভাগাধীন		বাস্তবায়িত হয়েছে এমন উপজেলার সংখ্যা	প্রমাণক (চিত্র)			মন্তব্য
					জেলার সংখ্যা	উপজেলার সংখ্যা		চিত্র-১	চিত্র-২	চিত্র-৩	
১	২	৩	৪	৫	৬	৭	৮	৯	১০	১১	১২
[১.১.১] স্থাপিত প্রদর্শনী খামার	আয়তন (হেক্টর)	৮.০০	৫□□	০		০	০				

কার্যক্রমের নাম: [১.২] মৎস্য আবাসস্থল উন্নয়ন

কর্মসম্পাদন সূচক	একক	কর্মসম্পাদন সূচকের মান	লক্ষ্যমাত্রা	অর্জন	বিভাগাধীন		বাস্তবায়িত হয়েছে এমন উপজেলার সংখ্যা	প্রমাণক (চিত্র)			মন্তব্য
					জেলার সংখ্যা	উপজেলার সংখ্যা		চিত্র-১	চিত্র-২	চিত্র-৩	
১	২	৩	৪	৫	৬	৭	৮	৯	১০	১১	১২
[১.২.১] উন্নয়নকৃত এলাকা	আয়তন (হেক্টর)	৪.০০	০.০	০.০	-	-	০				

কার্যক্রমের নাম: [১.৩] বিল নার্সারি স্থাপন

কর্মসম্পাদন সূচক	একক	কর্মসম্পাদন সূচকের মান	লক্ষ্যমাত্রা	অর্জন	বিভাগাধীন		বাস্তবায়িত হয়েছে এমন উপজেলার সংখ্যা	প্রমাণক (চিত্র)			মন্তব্য
					জেলার সংখ্যা	উপজেলার সংখ্যা		চিত্র-১	চিত্র-২	চিত্র-৩	
১	২	৩	৪	৫	৬	৭	৮	৯	১০	১১	১২
[১.৩.১] স্থাপিত বিল নার্সারি	আয়তন (হেক্টর)	৭	1	-	-	-	-	-	-	-	<input type="checkbox"/> <input type="checkbox"/> ন



কার্যক্রমের নাম: [১.৪] উন্মুক্ত জলাশয়ে পোনা মাছ অবমুক্তকরণ

কর্মসম্পাদন সূচক	একক	কর্মসম্পাদন সূচকের মান	লক্ষ্যমাত্রা	অর্জন	বিভাগাধীন		বাস্তবায়িত হয়েছে এমন উপজেলার সংখ্যা	প্রমাণক (চিত্র)			মন্তব্য
					জেলার সংখ্যা	উপজেলার সংখ্যা		চিত্র-১	চিত্র-২	চিত্র-৩	
১	২	৩	৪	৫	৬	৭	৮	৯	১০	১১	১২
[১.৪.১] অবমুক্তকৃত পোনার পরিমাণ	পরিমাণ (মে.টন)	৭	1.00	0.853.37	-	-	1				<input type="checkbox"/> <input type="checkbox"/> <input type="checkbox"/> ত

কার্যক্রমের নাম: [১.১৪] মাছের অভয়াশ্রম স্থাপন ও রক্ষণাবেক্ষণ

কর্মসম্পাদন সূচক	একক	কর্মসম্পাদন সূচকের মান	লক্ষ্যমাত্রা	অর্জন	বিভাগাধীন		বাস্তবায়িত হয়েছে এমন উপজেলার সংখ্যা	প্রমাণক (চিত্র)			মন্তব্য
					জেলার সংখ্যা	উপজেলার সংখ্যা		চিত্র-১	চিত্র-২	চিত্র-৩	
১	২	৩	৪	৫	৬	৭	৮	৯	১০	১১	১২
[১.১৪.১] ব্যবস্থাপনার আওতাধীন অভয়াশ্রম	সংখ্যা	0	0	0	0	0	0		-	-	লক্ষ্যমাত্রা শূন্য ছিল

কার্যক্রমের নাম: [১.১৫] মৎস্যসম্পদ উন্নয়নে আইন বাস্তবায়ন

কর্মসম্পাদন সূচক	একক	কর্মসম্পাদন সূচকের মান	লক্ষ্যমাত্রা	অর্জন	বিভাগাধীন		বাস্তবায়িত হয়েছে এমন উপজেলার সংখ্যা	প্রমাণক (চিত্র)			মন্তব্য
					জেলার সংখ্যা	উপজেলার সংখ্যা		চিত্র-১	চিত্র-২	চিত্র-৩	
১	২	৩	৪	৫	৬	৭	৮	৯	১০	১১	১২
[১.১৫.১] পরিচালিত অভিযান	সংখ্যা	৭	৭০	২৪	০	০	১				




কার্যক্রমের নাম: [১.১৬] জলবায়ু সহনশীল মৎস্যচাষ প্রযুক্তির সম্প্রসারণ

কর্মসম্পাদন সূচক	একক	কর্মসম্পাদন সূচকের মান	লক্ষ্যমাত্রা	অর্জন	বিভাগাধীন		বাস্তবায়িত হয়েছে এমন উপজেলার সংখ্যা	প্রমাণক (চিত্র)			মন্তব্য	
					জেলার সংখ্যা	উপজেলার সংখ্যা		চিত্র-১	চিত্র-২	চিত্র-৩		
১	২	৩	৪	৫	৬	৭	৮	৯	১০	১১	১২	
[১.১৬.১] সম্প্রসারিত প্রযুক্তি	সংখ্যা	-	-	-	-	-	-	-	-	-	-	লক্ষ্যমাত্রা শূন্য ছিল

কার্যক্রমের নাম: [৩.২] মৎস্যজীবীদের বিকল্প কর্মসংস্থান সৃষ্টি

কর্মসম্পাদন সূচক	একক	কর্মসম্পাদন সূচকের মান	লক্ষ্যমাত্রা	অর্জন	বিভাগাধীন		বাস্তবায়িত হয়েছে এমন উপজেলার সংখ্যা	প্রমাণক (চিত্র)			মন্তব্য	
					জেলার সংখ্যা	উপজেলার সংখ্যা		চিত্র-১	চিত্র-২	চিত্র-৩		
১	২	৩	৪	৫	৬	৭	৮	৯	১০	১১	১২	
[২.২.১] সম্পূর্ণ সুফলভোগী	সংখ্যা	৪০	-	-	-	-	-	-	-	-	-	

কার্যক্রমের নাম: [৩.৩] মৎস্যচাষি, মৎস্যজীবী ও অন্যান্য সুফলভোগীদের প্রশিক্ষণ প্রদান

কর্মসম্পাদন সূচক	একক	কর্মসম্পাদন সূচকের মান	লক্ষ্যমাত্রা	অর্জন	বিভাগাধীন		বাস্তবায়িত হয়েছে এমন উপজেলার সংখ্যা	প্রমাণক (চিত্র)			মন্তব্য
					জেলার সংখ্যা	উপজেলার সংখ্যা		চিত্র-১	চিত্র-২	চিত্র-৩	
১	২	৩	৪	৫	৬	৭	৮	৯	১০	১১	১২
[২.৩.১] প্রশিক্ষণপ্রাপ্ত সুফলভোগী	সংখ্যা (লক্ষ)	৪	350	64	-	-	-				□□ □□□



28/09/2021

)□□□ □□□□□
□□□□□(
□□□□□□ □□□□□