



গণপ্রজাতন্ত্রী বাংলাদেশ সরকার
স্থানীয় সরকার পল্লী উন্নয়ন ও সমবায় মন্ত্রণালয়
জেলা সমবায় অফিস, বরিশাল
www.cooperative.barisal.gov.bd

বঙ্গবন্ধুর দর্শন, সমবায়ে উন্নয়ন

স্মারক নম্বর: ৪৭.৬১.০৬০০.০০০.৩৯.০০৯.২২.৯২৬

তারিখ: ৪ শ্রাবণ ১৪৩০ বঙ্গাব্দ
১৯ জুলাই ২০২৩ খ্রিস্টাব্দ

বিষয়: বরিশাল জেলার এপ্রিল-জুন ২০২৩ খ্রি. প্রান্তিকের ত্রৈমাসিক পরিসংখ্যান প্রতিবেদন প্রেরণ।

উপর্যুক্ত বিষয় এর পরিপ্রেক্ষিতে সদয় অবগতি ও প্রয়োজনীয় ব্যবস্থা গ্রহণের জন্য সরবরাহকৃত “ছক” মোতাবেক বরিশাল জেলার এপ্রিল-জুন ২০২৩ খ্রি. প্রান্তিকের ত্রৈমাসিক পরিসংখ্যান প্রতিবেদন উপজেলা সমবায় দপ্তর হতে প্রাপ্ত প্রতিবেদনের ভিত্তিতে প্রস্তুতপূর্বক অত্রসাথে প্রেরণ করা হলো।

সংযুক্তি : বর্ণনামতে ২০ পাতা।

১৯-০৭-২০২৩

মোহাম্মদ খোর্শেদ আলম
জেলা সমবায় অফিসার (অতিরিক্ত দায়িত্ব)

নিবন্ধক ও মহাপরিচালক, সমবায় অধিদপ্তর, ঢাকা।

দৃষ্টি আকর্ষণ:

উপ-নিবন্ধক, এমআইএস, সমবায় অধিদপ্তর, ঢাকা।



বরিশাল জেলার এপ্রিল ২০২৩ খ্রি.হতে জুন ২০২৩ খ্রি.মাসের প্রান্তিকের ত্রৈমাসিক পরিসংখ্যান।

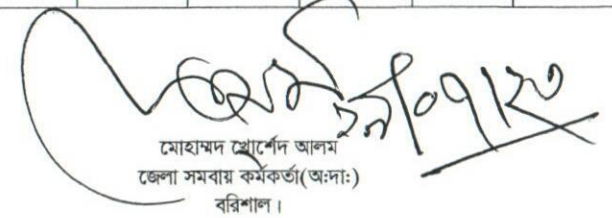
জেলা ৪ বরিশাল।

ক্রঃ নং	সমিতির শ্রেণী	সমিতির সংখ্যা				সদস্য সংখ্যা (কেন্দ্রীয় সমিতির ক্ষেত্রে)				সদস্য সংখ্যা (প্রাথমিক সমিতির ক্ষেত্রে)									
		পূর্ববর্তী ত্রৈমাসিক পর্যন্ত	নিবন্ধন	বাতিল	বর্তমান ত্রৈমাসিক শেষে মোট সমিতির সংখ্যা {(৩+৪)-৫}	পূর্ববর্তী ত্রৈমাসিক পর্যন্ত	বর্তমান ত্রৈমাসিক ক হ্রাস	বর্তমান ত্রৈমাসিক ক বৃদ্ধি	বর্তমান ত্রৈমাসিক শেষে মোট সদস্যসংখ্যা {(৭-৮)+৯}	পূর্ববর্তী ত্রৈমাসিক পর্যন্ত			বর্তমান ত্রৈমাসিকে হ্রাস						
										পুরুষ	মহিলা	মোট (১১+১২)	পুরুষ	মহিলা	মোট ১৪+১৫	পুরুষ	মহিলা	মোট ১৭+১৮	
১	২	৩	৪	৫	৬	৭	৮	৯	১০	১১	১২	১৩	১৪	১৫	১৬	১৭	১৮	১৯	
	কেন্দ্রীয় ৪ সাধারণ																		
১।	কেন্দ্রীয় সমবায় ব্যাংক	৩	০	০	৩	৩৭৬	০	০	৩৭৬	০	০	০	০	০	০	০	০	০	০
২।	কেন্দ্রীয় মৎস্যজীবী সমবায় সমিতি	১	০	০	১	২৩	০	০	২৩	০	০	০	০	০	০	০	০	০	০
৩।	কেন্দ্রীয় তাঁতী সমবায় সমিতি	১	০	০	১	৯১	০	০	৯১	০	০	০	০	০	০	০	০	০	০
৪।	কেন্দ্রীয় ইক্ষুউৎপাদনকারী সমবায় সমিতি	১	০	০	১	৮৬	০	০	৮৬	০	০	০	০	০	০	০	০	০	০
৫।	কেন্দ্রীয় মহিলা সমবায় সমিতি	১	০	০	১	১০	০	০	১০	০	০	০	০	০	০	০	০	০	০
৬।	অন্যান্য কেন্দ্রীয় সমবায় সমিতি	০	০	০	০	০	০	০	০	০	০	০	০	০	০	০	০	০	০
	মোট =	৭	০	০	৭	৫৮৬	০	০	৫৮৬	০	০	০	০	০	০	০	০	০	০
	কেন্দ্রীয় বি আর ডি বি	০																	
১।	উপজেলা কেন্দ্রীয় সমবায় এসোসিয়েশন	১০	০	০	১০	১০৬৩	০	০	১০৬৩	০	০	০	০	০	০	০	০	০	০
২।	কেন্দ্রীয় বিত্তহীন সমবায় সমিতি লিঃ	২	০	০	২	১০৭	০	০	১০৭	০	০	০	০	০	০	০	০	০	০
৩।	কেন্দ্রীয় দমআক	০	০	০	০	০	০	০	০	০	০	০	০	০	০	০	০	০	০
৪।	কেন্দ্রীয় পজীব	২	০	০	২	১২২	০	০	১২২	০	০	০	০	০	০	০	০	০	০
৫।	জেলা পলী উন্নয়ন ফেডারেশন লিঃ	১	০	০	১	১৪	০	০	১৪	০	০	০	০	০	০	০	০	০	০
	মোট =	১৫	০	০	১৫	১৩০৬	০	০	১৩০৬	০	০	০	০	০	০	০	০	০	০
	সর্বমোট(কেন্দ্রীয়) =	২২	০	০	২২	১৮৯২	০	০	১৮৯২	০	০	০	০	০	০	০	০	০	০

মোহাম্মদ খোজ্জাদ আলম
জেলা সমবায় কর্মকর্তা(অ:দা):
বরিশাল।


প্রতিবেদন কালীন ত্রৈমাস পর্যন্ত (চলমান পাতা - ০২)

ক্রঃ নং	সমিতির শ্রেণী	বর্তমান ত্রৈমাসিক শেষে মোট সদস্য সংখ্যা			নিজস্ব মূলধন			ধারকরা মূলধন				কায়করী মূলধন ২৫+২৯	ঋণ গ্রহণ		
		পুরুষ [(১১- ১৪)+১৭]	মহিলা (১২- ১৫)+১৮	মোট ২০+২১	অংশগত মূলধন	সংরক্ষিত তহবিল ও নীট লাভ থেকে সৃষ্ট অন্যান্য তহবিল	মোট(২৩ +২৪)	সঞ্চয় আমানত	কর্জ দেনা	অন্যান্য দেনা	মোট ২৬+২৭+২ ৮		সরকারী	অন্যান্য সংস্থা	মোট ৩১+৩২
		২০	২১	২২	২৩	২৪	২৫	২৬	২৭	২৮	২৯	৩০	৩১	৩২	৩৩
	কেন্দ্রীয়ঃ সাধারণ	০	০	০	১২.৫৮	৪৫.৫৭	৫৮.১৫	১১.১৬	৬৮.১৩	১৫২.৯৭	২৩২.২৬	২৯০.৪১	১২৯.১২	৮০.১১	২০৯.২৩
১।	কেন্দ্রীয় সমবায় ব্যাংক	০	০	০	০.৪৫	০.৮১	১.২৬	১.৮২	১৬.০৭	১৭.২৯	৩৫.১৮	৩৬.৪৪	১৬.০৭	০.০০	১৬.০৭
২।	কেন্দ্রীয় মৎস্যজীবী সমবায় সমিতি	০	০	০	০.৯৮	২.৩৫	৩.৩৩	০.৮৯	১১.৯১	০.০০	১২.৮০	১৬.১৩	১১.৯২	০.০০	১১.৯২
৩।	কেন্দ্রীয় তাঁতী সমবায় সমিতি	০	০	০	০.০০	০.০০	০.০০	০.০০	০.০০	০.০০	০.০০	০.০০	০.০০	০.০০	০.০০
৪।	কেন্দ্রীয় ইক্ষুউৎপাদনকারী সমবায় সমিতি	০	০	০	০.০০	০.০০	০.০০	০.০০	০.০০	০.০০	০.০০	০.০০	০.০০	০.০০	০.০০
৫।	কেন্দ্রীয় মহিলা সমবায় সমিতি	০	০	০	০.০০	০.০০	০.০০	০.০০	০.০০	০.০০	০.০০	০.০০	০.০০	০.০০	০.০০
৬।	অন্যান্য কেন্দ্রীয় সমবায় সমিতি	০	০	০	১৪.০১	৪৮.৭৩	৬২.৭৪	১৩.৮৭	৯৬.১১	১৭০.২৬	২৮০.২৪	৩৪২.৯৮	১৫৭.১১	৮০.১১	২৩৭.২২
	মোট =														
	কেন্দ্রীয়ঃ বি আর ডি বি	০	০	০	১১৭.২৯	১১৬.০৯	২৩৩.৩৮	২৭৪.৪৯	৪২৭.১৩	১৯১.৩৫	৮৯২.৯৭	১১২৬.৩৫	১৬৬০.৩৪	২১২.৬১	১৮৭২.৯৫
১।	উপজেলা কেন্দ্রীয় সমবায় এসোসিয়েশন	০	০	০	১০.৪৪	৯.২১	১৯.৬৫	৪৯.৪৭	২৭৪.৯১	২১.১৯	৩৪৫.৫৭	৩৬৫.২২	২৭৪.৯১	৩১.৭৩	৩০৬.৬৪
২।	কেন্দ্রীয় বিত্তহীন সমবায় সমিতি লিঃ	০	০	০	০.০০	০.০০	০.০০	০.০০	০.০০	০.০০	০.০০	০.০০	০.০০	০.০০	০.০০
৩।	কেন্দ্রীয় দমআক	০	০	০	১১.০২	৩০.৪৮	৪১.৫০	৪৬.৪৫	২৭৩.৯৩	৬৬.০০	৩৮৬.৩৮	৪২৭.৮৮	১৩১.৯৪	১৪১.৯৮	২৭৩.৯২
৪।	কেন্দ্রীয় পর্জীব	০	০	০	০.০০	০.০০	০.০০	০.১২	০.০০	০.০০	০.১২	০.১২	০.০০	০.০০	০.০০
৫।	জেলা পলী উন্নয়ন ফেডারেশন লিঃ	০	০	০	১৩৮.৭৫	১৫৫.৭৮	২৯৪.৫৩	৩৭০.৫৩	৯৭৫.৯৭	২৭৮.৫৪	১৬২৫.০৪	১৯১৯.৫৭	২০৬৭.১৯	৩৮৬.৩২	২৪৫৩.৫১
	মোট =	০	০	০	১৫২.৭৬	২০৪.৫১	৩৫৭.২৭	৩৮৪.৪০	১০৭২.০৮	৪৪৮.৮০	১৯০৫.২৮	২২৬২.৫৫	২২২৪.৩০	৪৬৬.৪৩	২৬৯০.৭৩
	সর্বমোট(কেন্দ্রীয়) =	০	০	০	১২.৫৮	৪৫.৫৭	৫৮.১৫	১১.১৬	৬৮.১৩	১৫২.৯৭	২৩২.২৬	২৯০.৪১	১২৯.১২	৮০.১১	২০৯.২৩


 মোহাম্মদ শ্বাশেদ আলম
 জেলা সমবায় কর্মকর্তা(অ:দা:)
 বরিশাল।


প্রতিবেদন কালীন ত্রৈমাস পর্যন্ত (চলমান পাতা - ০৩)

ক্রঃ নং	সমিতির শ্রেণী	প্রতিবেদনকালীন ত্রৈমাস পর্যন্ত														
		ঋণ বিতরণ				ঋণ আদায়				ঋণ পরিশোধ			মাঠে ঋণ পাওনা			
		সরকারী	নিজস্ব তহবিল	অন্যান্য সংস্থা	মোট ৩৪+৩৫ +৩৬	সরকারী	নিজস্ব তহবিল	অন্যান্য সংস্থা	মোট ৩৮+৩৯+৪ ০	সরকারী	অন্যান্য সংস্থা	মোট ৪২+৪৩	সরকারী	নিজস্ব তহবিল	অন্যান্য সংস্থা	মোট ৪৫+৪৬ +৪৭
		৩৪	৩৫	৩৬	৩৭	৩৮	৩৯	৪০	৪১	৪২	৪৩	৪৪	৪৫	৪৬	৪৭	৪৮
	কেন্দ্রীয় ঃ সাধারণ															
১।	কেন্দ্রীয় সমবায় ব্যাংক	১২৯.১২	১.৯২	৮০.১১	২১১.১৫	৬৫.৩১	০.০০	০.০০	৬৫.৩১	৬৪.৫৫	২০.০৩	৮৪.৫৮	৬৩.৮১	১.৯২	৮০.১১	১৪৫.৮৪
২।	কেন্দ্রীয় মৎস্যজীবী সমবায় সমিতি	১৬.০৭	০.০০	০.০০	১৬.০৭	২.১৭	০.০০	০.০০	২.১৭	০.০০	০.০০	০.০০	১৩.৯০	০.০০	০.০০	১৩.৯০
৩।	কেন্দ্রীয় তাঁতী সমবায় সমিতি	০.০০	০.০০	০.০০	০.০০	০.০০	০.০০	০.০০	০.০০	০.০০	০.০০	০.০০	০.০০	০.০০	০.০০	০.০০
৪।	কেন্দ্রীয় ইক্ষুউৎপাদনকারী সমবায় সমিতি	০.০০	০.০০	০.০০	০.০০	০.০০	০.০০	০.০০	০.০০	০.০০	০.০০	০.০০	০.০০	০.০০	০.০০	০.০০
৫।	কেন্দ্রীয় মহিলা সমবায় সমিতি	০.০০	০.০০	০.০০	০.০০	০.০০	০.০০	০.০০	০.০০	০.০০	০.০০	০.০০	০.০০	০.০০	০.০০	০.০০
৬।	অন্যান্য কেন্দ্রীয় সমবায় সমিতি	০.০০	০.০০	০.০০	০.০০	০.০০	০.০০	০.০০	০.০০	০.০০	০.০০	০.০০	০.০০	০.০০	০.০০	০.০০
	মোট =	১৪৫.১৯	১.৯২	৮০.১১	২২৭.২২	৬৭.৪৮	০.০০	০.০০	৬৭.৪৮	৬৪.৫৫	২০.০৩	৮৪.৫৮	৭৭.৭১	১.৯২	৮০.১১	১৫৯.৭৪
	কেন্দ্রীয়ঃ বি আর ডি বি															
১।	উপজেলা কেন্দ্রীয় সমবায় এসোসিয়েশন	১৮২৮.৫৪	১৫০১.০১	৩১০.৮১	৩৬৪০.৩৬	১৫২৫.১৬	১১৬৫.২৬	২৬১.৬৭	২৯৫২.০৯	১২০২.৪৫	২৪২.৫১	১৪৪৪.৯৬	৩০৩.৩৮	৩৩৫.৭৫	৪৯.১৪	৬৮৮.২৭
২।	কেন্দ্রীয় বিত্তহীন সমবায় সমিতি লিঃ	২৭১.১০	৩৫৮.৭৪	৩২১.৬৭	৯৫১.৫১	২৭০.১০	২৫৪.৭৮	১৩৩.৩৬	৬৫৮.২৪	১১৫.৩২	১৮.৪১	১৩৩.৭৩	১.০০	১০৩.৯৬	১৮৮.৩১	২৯৩.২৭
৩।	কেন্দ্রীয় দমআক	০.০০	০.০০	০.০০	০.০০	০.০০	০.০০	০.০০	০.০০	০.০০	০.০০	০.০০	০.০০	০.০০	০.০০	০.০০
৪।	কেন্দ্রীয় পজীব	১৯৫.৫০	১.৩০	২৩০.৯০	৪২৭.৭০	৭৫.২৫	০.৩০	১৮৫.৬৪	২৬১.১৯	৭৫.২৫	০.০০	১৩০.৫০	১২০.২৫	১.০০	৪৫.২৬	১৬৬.৫১
৫।	জেলা পলী উন্নয়ন ফেডারেশন লিঃ	০.০০	০.০০	০.০০	০.০০	০.০০	০.০০	০.০০	০.০০	০.০০	০.০০	০.০০	০.০০	০.০০	০.০০	০.০০
	মোট =	২২৯৫.১৪	১৮৬১.০৫	৮৬৩.৩৮	৫০৯৯.৫৭	১৮৭০.৫১	১৪২০.৩৪	৫৮০.৬৭	৩৮৭১.৫২	১৩৯৩.০২	২৬০.৯২	১৭০৯.১৯	৪২৪.৬৩	৪৪০.৭১	২৮২.৭১	১১৪৮.০৫
	সর্বমোট(কেন্দ্রীয়) =	২৪৪০.৩৩	১৮৬২.৯৭	৯৪৩.৪৯	৫২৪৬.৭৯	১৯৩৭.৯৯	১৪২০.৩৪	৫৮০.৬৭	৩৯৩৯.০০	১৪৫৭.৫৭	২৮০.৯৫	১৭৯৩.৭৭	৫০২.৩৪	৪৪২.৬৩	৩৬২.৮২	১৩০৭.৯৯


 মোহাম্মদ শামসুদ্দিন আলম
 জেলা সমবায় কর্মকর্তা(অ:দা:)
 বরিশাল।

প্রতিবেদন কালীন ত্রৈমাস পর্যন্ত (চলমান পাতা - ০৪)

ক্রঃ নং	সমিতির শ্রেণী	সমিতিতে সরাসরি কর্মরত			সমিতির নিজস্ব প্রকল্পে/ কর্মসূচীতে কর্মরত			সমিতির সহায়তায় সৃষ্ট সদস্যদের প্রকল্পে কর্মরত			সমিতির মাধ্যমে আত্মকর্মসংস্থানের সংখ্যা			সর্বমোট (৩৯+৪০)		
		পুরুষ	মহিলা	মোট ৪৯+৫০	পুরুষ	মহিলা	মোট ৫২+৫৩	পুরুষ	মহিলা	মোট ৫৫+৫৬	পুরুষ	মহিলা	মোট ৫৮+৫৯	পুরুষ	মহিলা	মোট ৬১+৬২
	কেন্দ্রীয় : সাধারণ	৪৯	৫০	৯৯	৫২	৫৩	১০৫	৫৫	৫৬	১১১	৫৮	৫৯	১১৭	৬১	৬২	১২৩
১।	কেন্দ্রীয় সমবায় ব্যাংক	৫	০	৫	০	০	০	০	০	০	০	০	০	৫	০	৫
২।	কেন্দ্রীয় মৎস্যজীবী সমবায় সমিতি	১	০	১	০	০	০	০	০	০	০	০	০	১	০	১
৩।	কেন্দ্রীয় তাঁতী সমবায় সমিতি	১	০	১	০	০	০	০	০	০	০	০	০	১	০	১
৪।	কেন্দ্রীয় ইন্ধুউৎপাদনকারী সমবায় সমিতি	০	০	০	০	০	০	০	০	০	০	০	০	০	০	০
৫।	কেন্দ্রীয় মহিলা সমবায় সমিতি	০	০	০	০	০	০	০	০	০	০	০	০	০	০	০
৬।	অন্যান্য কেন্দ্রীয় সমবায় সমিতি	০	০	০	০	০	০	০	০	০	০	০	০	০	০	০
	মোট =	৭	০	৭	০	০	০	০	০	০	০	০	০	৭	০	৭
	কেন্দ্রীয়ঃ বি আর ডি বি															
১।	উপজেলা কেন্দ্রীয় সমবায় এসোসিয়েশন	৪১	১৮	৫৯	২৩	৮	৩১	৭৯	৭৭	১৫৬	৩৪৩০	২৫৩২	৫৯৬২	৩৫৭৩	২৬৩৫	৬২০৮
২।	কেন্দ্রীয় বিত্তহীন সমবায় সমিতি লিঃ	১৯	৩	২২	০	০	০	৯	৬	১৫	৭৫	৩৩৪	৪০৯	১০৩	৩৪৩	৪৪৬
৩।	কেন্দ্রীয় দমআক	০	০	০	০	০	০	০	০	০	০	০	০	০	০	০
৪।	কেন্দ্রীয় পজীব	১৮	৪	২২	০	০	০	০	০	০	১৩৮	৮২২	৯৬০	১৫৬	৮২৬	৯৮২
৫।	জেলা পলী উন্নয়ন ফেডারেশন লিঃ	০	০	০	০	০	০	০	০	০	০	০	০	০	০	০
	মোট =	৭৮	২৫	১০৩	২৩	৮	৩১	৮৮	৮৩	১৭১	৩৬৪৩	৩৬৮৮	৭৩৩১	৩৮৩২	৩৮০৪	৭৬৩৬
	সর্বমোট(কেন্দ্রীয়) =	৮৫	২৫	১১০	২৩	৮	৩১	৮৮	৮৩	১৭১	৩৬৪৩	৩৬৮৮	৭৩৩১	৩৮৩৯	৩৮০৪	৭৬৪৩


 মোহাম্মদ খৈরুদ্দিন আলম
 জেলা সমবায় কর্মকর্তা(অঃদাঃ)
 বরিশাল।

প্রতিবেদন কালীন ত্রৈমাস পর্যন্ত (চলমান পাতা - ০৫)

ক্রঃ নং	সমিতির শ্রেণী	লভ্যাংশ বিতরণ সংক্রান্ত		নির্বাচন		রোপনকৃত (জীবিত) বৃক্ষ	সম্পদ				নিরীক্ষা			অবসায়ন		
		চলতি ত্রৈমাসে লভ্যাংশ বিতরণকারী সমিতির সংখ্যা	চলতি ত্রৈমাসে লভ্যাংশ বিতরণের পরিমাণ	নির্বাচন যোগ্য সমিতির সংখ্যা	চলতি ত্রৈমাসে নির্বাচন সম্পন্ন সমিতির সংখ্যা		ভৌত সম্পদে ও বর্তমান মূল্য	বিনিয়োগ কৃত আর্থিক সম্পদ	মজুদ তহবিল ও ব্যয়কে গচ্ছিত	মোট সম্পদ	নিরীক্ষা যোগ্য সমিতির সংখ্যা	নিরীক্ষা কৃত সমিতির সংখ্যা	নিরীক্ষা অসমাপ্ত সমিতির সংখ্যা	অবসায় ন যোগ্য সমিতির সংখ্যা	অবসায়নে ন্যাশ্ত সমিতির সংখ্যা	অবসায়ন সম্পন্ন সমিতির সংখ্যা
		৬৪	৬৫	৬৬	৬৭	৬৮	৬৯	৭০	৭১	৭২	৭৩	৭৪	৭৫	৭৬	৭৭	৭৮
	কেন্দ্রীয় : সাধারণ															
	কেন্দ্রীয় : সাধারণ	০	০.০০	১	০	০	১১০.৩০	১৬.৮৫	১৯.২৩	১৪৬.৩৮	৩	৩	০	০	০	০
১।	কেন্দ্রীয় সমবায় ব্যাংক	০	০.০০	১	০	০	১১০.৩০	১৬.৮৫	১৯.২৩	১৪৬.৩৮	৩	৩	০	০	০	০
২।	কেন্দ্রীয় মৎস্যজীবী সমবায় সমিতি	০	০.০০	০	০	০	৫০.০০	০.৭৯	২৮.৬৪	৭৯.৪৩	১	১	০	০	০	০
৩।	কেন্দ্রীয় তাঁতী সমবায় সমিতি	০	০.০০	০	০	০	১২২.২২	১.৮০	৩.২৫	১২৭.২৭	১	১	০	০	০	০
৪।	কেন্দ্রীয় ইক্ষুউৎপাদনকারী সমবায় সমিতি	০	০.০০	১	০	০	০.০০	০.০০	০.০০	০.০০	১	১	০	০	০	০
৫।	কেন্দ্রীয় মহিলা সমবায় সমিতি	০	০.০০	১	০	০	০.০০	০.০০	০.০০	০.০০	১	১	০	০	০	০
৬।	অন্যান্য কেন্দ্রীয় সমবায় সমিতি	০	০.০০	০	০	০	০.০০	০.০০	০.০০	০.০০	০	০	০	০	০	০
	মোট =	০	০.০০	৩	০	০	২৮২.৫২	১৯.৪৪	৫১.১২	৩৫৩.০৮	৭	৭	০	০	০	০
	কেন্দ্রীয়ঃ বি আর ডি বি															
১।	উপজেলা কেন্দ্রীয় সমবায় এসোসিয়েশন	০	০.০০	০	০	০	৩৩.৪৮	৪৯৮.৮৬	৩২৬.২৮	৮৫৮.৬২	১০	১০	০	০	০	০
২।	কেন্দ্রীয় বিত্তহীন সমবায় সমিতি লিঃ	০	০.০০	১	১	০	০.০০	১২.১৭	২২.৫৫	৩৪.৭২	২	২	০	০	০	০
৩।	কেন্দ্রীয় দমআক	০	০.০০	০	০	০	০.০০	০.০০	০.০০	০.০০	০	০	০	০	০	০
৪।	কেন্দ্রীয় পজীব	০	০.০০	০	০	০	১৮.৬৭	৩১.০০	৯০.৫৪	১৪০.২১	২	২	০	০	০	০
৫।	জেলা পলী উন্নয়ন ফেডারেশন লিঃ	০	০.০০	১	০	০	০.০০	০.০০	০.০০	০.০০	১	১	০	০	০	০
	মোট =	০	০.০০	২	১	০	৫২.১৫	৫৪২.০৩	৪৩৯.৩৭	১০৩৩.৫৫	১৫	১৫	০	০	০	০
	সর্বমোট(কেন্দ্রীয়) =	০	০.০০	৫	১	০	৩৩৪.৬৭	৫৬১.৪৭	৪৯০.৪৯	১৩৮৬.৬৩	২২	২২	০	০	০	০


 মোহাম্মদ খোরশেদ আলম
 জেলা সমবায় কর্মকর্তা(অ:দা:)
 বরিশাল।

বারশাল জেলার এপ্রিল ২০২৩ খ্র. হতে জুন ২০২৩ খ্র. মাসের প্রাপ্তকের ত্রৈমাসিক পারসংখ্যান।


জেলা : বরিশাল।

ক্রঃ নং	সমিতির শ্রেণী	সমিতির সংখ্যা				সদস্য সংখ্যা (কেন্দ্রীয় সমিতির ক্ষেত্রে)				সদস্য সংখ্যা (প্রাথমিক সমিতির ক্ষেত্রে)									
		পূর্ববর্তী ত্রৈমাসিক পর্যন্ত	নিবন্ধ ন	বাতিল	বর্তমান ত্রৈমাসিক শেষে মোট সমিতির সংখ্যা {(৩+৪)-৫}	পূর্ববর্তী ত্রৈমাসিক পর্যন্ত	বর্তমা ন ত্রৈমা সকে হ্রাস	বর্তমান ত্রৈমাসিক বৃদ্ধি	বর্তমান ত্রৈমাসিক শেষে মোট সদস্যসংখ্যা {(৭- ৮)+৯}	পূর্ববর্তী ত্রৈমাসিক পর্যন্ত			বর্তমান ত্রৈমাসিকে হ্রাস						
										পুরুষ	মহিলা	মোট (১১+১২)	পুরুষ	মহিলা	মোট ১৪+১৫	পুরুষ	মহিলা	মোট ১৭+১৮	
১	২	৩	৪	৫	৬	৭	৮	৯	১০	১১	১২	১৩	১৪	১৫	১৬	১৭	১৮	১৯	
	প্রাথমিকঃ সাধারণ																		
১	প্রাথমিক কৃষি ও কৃষক সমবায় সমিতি	৭২	১	৪	৬৯	০	০	০	০	৩৪৮১	১৩৯০	৪৮৭১	৪১৭	১৯৮	৬১৫	১৬	৭	২৩	
২	প্রাথমিক মৎস্যজীবী/মৎস্যচাষী সমবায় সমিতি	৬৩	২	০	৬৫				০	৪৭৬৩	৫০৩	৫২৬৬	১৭৭	৯৫	২৭২	১৩৬	১৫	১৫১	
৩	প্রাথমিক শ্রমিক ও শ্রমিক কল্যাণ সমবায় স:	১০৫	১০	২	১১৩				০	৩৩৪৪	৭৯৯	৪১৪৩	১২৬	২৫	১৫১	৬০৭	৪০৫	১০১২	
৫	প্রাথমিক তাঁতী সমবায় সমিতি	১১	০	০	১১				০	২৯৩৪	১৩৬৬	৪৩০০	৫৫	১২	৬৭	০	০	০	
৬	প্রাথমিক ভূমিহীন সমবায় সমিতি	৪	০	০	৪				০	১৮৭	৩৬	২২৩	০	০	০	০	০	০	
৭	প্রাথমিক বিত্তহীন সমবায় সমিতি	২	০	০	২				০	১৪২	২৯	১৭১	০	০	০	০	০	০	
৮	প্রাথমিক মহিলা সমবায় সমিতি	২১	০	০	২১				০	২৬	২০৫৮	২০৮৪	২৬	১৫	৪১	০	১০০	১০০	
৯	প্রাথমিক অটোরিক্সা, অটোটেম্পো, টেক্সিক্যাভ,	১০	০	১	৯				০	৪৭২	৪	৪৭৬	১৬	০	১৬	০	০	০	
১০	প্রাথমিক হকার্স সমবায় সমিতি	২	০	০	২				০	২৯৬	১০	৩০৬	০	০	০	০	০	০	
১১	প্রাথমিক মটর মালিক ও শ্রমিক সমবায় সমিতি	১৩	১	১	১৩				০	৫৩২	২৩	৫৫৫	০	০	০	৫৩	১৭	৭০	
১২	প্রাথমিক কর্মচারী(পুলিশসহ)/চাকুরীজীবী স: স:	১৫	০	০	১৫				০	৫৭২৯	৮১৭	৬৫৪৬	২২	০	২২	২	০	২	
১৩	প্রাথমিক দুগ্ধ সমবায় সমিতি	৭	০	০	৭				০	৩৬১	১১১	৪৭২	০	০	০	০	০	০	
১৪	প্রাথমিক মুক্তিযোদ্ধা সমবায় সমিতি	৭	০	০	৭				০	৮২২	১	৮২৩	০	০	০	০	০	০	
১৫	প্রাথমিক যুব সমবায় সমিতি	৬	০	১	৫				০	২৭১	৩৪	৩০৫	০	০	০	০	০	০	
১৭	প্রাথমিক সার্বিক/আদর্শ গ্রাম উন্নয়ন স:স:	১৪	০	০	১৪				০	১১৪৯	৩৩৭	১৪৮৬	০	০	০	৩৪	১৬	৫০	
১৮	প্রাথমিক গৃহনির্মাণ সমবায় সমিতি	১	০	০	১				০	৭২	১২	৮৪	০	০	০	০	০	০	
২০	প্রাথমিক দোকান মালিক/ব্যবসায়ী/মার্কেট স:স:	১২৬	০	৮	১১৮				০	৪৮৭৮	১১৮১	৬০৫৯	১৯৭	৬৫	২৬২	৫১	৩৭	৮৮	
২২	প্রাথমিক সঞ্চয় ও ঋণদান সমবায় সমিতি	৬৪১	০	২২	৬১৯				০	৪৭৪৮২	২৪৮২৮	৭২৩১০	৭৮০	২৯৫	১০৭৫	১৪৪৭	৮৬৭	২৩১৪	
২৩	প্রাথমিক কো-অপারেটিভ ক্রেডিট ইউনিয়ন	১	০	১	০				০	১৪২	৮১	২২৩	১৪২	৮১	২২৩	০	০	০	
২৪	প্রাথমিক কো-অপারেটিভ ক্রেডিট সমবায় স:	৬	০	০	৬				০	৮২৭৯	৩৭২৫	১২০০৪	৯২০	৪৫৯	১৩৭৯	৪	২	৬	
২৫	প্রাথমিক বহুমুখী সমবায় সমিতি	২৫২	০	৮	২৪৪				০	৪২৪৬৫	১৩২৭৮	৫৫৭৪৩	৭৪৬	৪৪৭	১১৯৩	১৫১	৫২	২০৩	
২৬	প্রাথমিক উপপাদনমুখী সমবায় সমিতি	২৯	২	১	৩০				০	৮৪৭	৩৩৯	১১৮৬	১৭	১২	২৯	০	০	০	
২৭	প্রাথমিক ক্ষুদ্র ব্যবসায়ী সমবায় সমিতি	১	০	০	১				০	২১	১১	৩২	৭	৫	১২	০	০	০	
৩২	প্রাথমিক বঙ্গমাতা মহিলা সমবায় সমিতি	৬	০	০	৬				০	১০০	১০০	১০০	০	০	০	০	২০	২০	
৩৩	অন্যান্য প্রাথমিক সমবায় সমিতি	২৫	০	০	২৫				০	৪৭৯২	১১৩০	৫৯২২	৫১	৩০	৮১	৫২	৫৬	১০৮	
	মোট=	১৪৪০	১৬	৪৯	১৪০৭	০	০	০	০	১৩৩৪৮৭	৫২২০৩	১৬৫৬৯০	৩৬৯৯	১৭৩৯	৫৪৩৮	২৫৫৩	১৫৯৪	৪১৪৭	

মোহাম্মদ খোশেদ আলম
জেলা সমবায় কর্মকর্তা(অ:দা:)
বরিশাল।


প্রতিবেদন কালান ত্রেমাস পযুক্ত (চলমান পাতা - ০২)

ক্রঃ নং	সমিতির শ্রেণী	বর্তমান ত্রেমাসিক শেষে মোট সদস্য সংখ্যা			নিজস্ব মূলধন			ধারণা মূলধন				কায়করী মূলধন ২৫+২৯	ঋণ গ্রহণ		
		পুরুষ {(১১- ১৪)+১৭}	মহিলা (১২- ১৫)+১৮	মোট ২০+২১	অংশগত মূলধন	সংরক্ষিত তহবিল ও নীট লাভ থেকে সৃষ্ট অন্যান্য তহবিল	মোট (২৩+২৪)	সঞ্চয় আমানত	কর্জ দেনা	অন্যান্য দেনা	মোট ২৬+২৭+ ২৮		সরকারী	অন্যান্য সংস্থা	মোট ৩১+৩২
		২০	২১	২২	২৩	২৪	২৫	২৬	২৭	২৮	২৯	৩০	৩১	৩২	৩৩
	প্রাথমিকঃ সাধারণ														
১	প্রাথমিক কৃষি ও কৃষক সমবায় সমিতি	৩০৮০	১১৯৯	৪২৭৯	২৮.১৭	৪.৯৪	৩৩.১১	১৬৫.১০	১৯.৫০	১৪.৯৮	১৯৯.৫৮	২৩২.৬৯	০.০০	১৯.৫০	১৯.৫০
২	প্রাথমিক মৎস্যজীবী/মৎস্যচাষী সমবায় সমিতি	৪৭২২	৪২৩	৫১৪৫	১৮.০১	৪.৪২	২২.৪৩	১১৬.৬১	২২৯.৫০	০.৩৭	৩৪৬.৪৮	৩৬৮.৯১	২৬৭.৩৫	০.০০	২৬৭.৩৫
৩	প্রাথমিক শ্রমিক ও শ্রমিক কল্যাণ সমবায় স:	৩৮২৫	১১৭৯	৫০০৪	৪৩.২০	৬.৩৪	৪৯.৫৪	২৯৮.৪২	৩৬.৮৭	৪.২৪	৩৩৯.৫৩	৩৮৯.০৭	০.০০	১২০.৬০	১২০.৬০
৫	প্রাথমিক তাঁতী সমবায় সমিতি	২৮৭৯	১৩৫৪	৪২৩৩	৬.৮৩	১.৮৩	৮.৬৬	৯৪.০৭	৩.০০	০.০০	৯৭.০৭	১০৫.৭৩	০.০০	৩.০০	৩.০০
৬	প্রাথমিক ভূমিহীন সমবায় সমিতি	১৮৭	৩৬	২২৩	১.০০	০.৩০	১.৩০	৮.০৬	০.০০	০.০০	৮.০৬	৯.৩৬	০.০০	০.০০	০.০০
৭	প্রাথমিক বিত্তহীন সমবায় সমিতি	১৪২	২৯	১৭১	৩.৩৪	০.০১	৩.৩৫	৭.৭৫	০.০০	০.০০	৭.৭৫	১১.১০	০.০০	০.০০	০.০০
৮	প্রাথমিক মহিলা সমবায় সমিতি	০	২১৪৩	২১৪৩	৮.১৭	২.৯২	১১.০৯	৭১.৭৭	১০.৫০	০.০০	৮২.২৭	৯৩.৩৬	০.০০	১০.৫০	১০.৫০
৯	প্রাথমিক অটোরিক্সা, অটোটেম্পা, টেক্সিক্যাব,	৪৫৬	৪	৪৬০	৪.২২	০.৯২	৫.১৪	২৫.০৩	১.০০	০.০০	২৬.০৩	৩১.১৭	০.০০	১.০০	১.০০
১০	প্রাথমিক হকার্স সমবায় সমিতি	২৯৬	১০	৩০৬	০.৪৮	০.০৩	০.৫১	৫.৬০	০.০০	০.০০	৫.৬০	৬.১১	০.০০	০.০০	০.০০
১১	প্রাথমিক মটর মালিক ও শ্রমিক সমবায় সমিতি	৫৮৫	৪০	৬২৫	৬.১৫	০.৮০	৬.৯৫	৩৯.৩৬	৩.০০	০.০০	৪২.৩৬	৪৯.৩১	০.০০	৩.০০	৩.০০
১২	প্রাথমিক কর্মচারী(পুলিশসহ)/চাকুরীজীবী স:	৫৭০৯	৮১৭	৬৫২৬	১৫৯.৫৫	৩৫.৮২	১৯৫.৩৭	৫২৭.৯৩	৫০.০০	০.০০	৫৭৭.৯৩	৭৭৩.৩০	০.০০	৫০.০০	৫০.০০
১৩	প্রাথমিক দুগ্ধ সমবায় সমিতি	৩৬১	১১১	৪৭২	১০.৫৯	১.৩৫	১১.৯৪	০.৯২	৪৯৫.০০	০.০০	৪৯৫.৯২	৫০৭.৮৬	৪৯৫.০০	০.০০	৪৯৫.০০
১৪	প্রাথমিক মুক্তিযোদ্ধা সমবায় সমিতি	৮২২	১	৮২৩	৫.৭৫	১.০১	৬.৭৬	৩৫.২৩	৩.৪২	০.০০	৩৮.৬৫	৪৫.৪১	০.০০	০.০০	০.০০
১৫	প্রাথমিক যুব সমবায় সমিতি	২৭১	৩৪	৩০৫	২.৫৩	০.৪৯	৩.০২	২৩.১৯	২.৪০	০.০০	২৫.৫৯	২৮.৬১	০.০০	২.৪০	২.৪০
১৭	প্রাথমিক সার্বিক/আদর্শ গ্রাম উন্নয়ন স:স:	১১৮৩	৩৫৩	১৫৩৬	৭.৩৩	২.৩১	৯.৬৪	৬৭.২৪	০.০০	০.০০	৬৭.২৪	৭৬.৮৮	০.০০	০.০০	০.০০
১৮	প্রাথমিক গৃহনির্মাণ সমবায় সমিতি	৭২	১২	৮৪	০.১৬	০.০১	০.১৭	৩.৫৫	০.০০	০.০০	৩.৫৫	৩.৭২	০.০০	০.০০	০.০০
২০	প্রাথমিক দোকান মালিক/ব্যবসায়ী/মার্কেট স:স:	৪৭৩২	১১৫৩	৫৮৮৫	৪৯.১৯	১০.৫১	৫৯.৭০	৪৭২.০৬	১০০.১৫	৩.৫০	৫৭৫.৭১	৬৩৫.৪১	০.০০	১৯৭.৬৬	১৯৭.৬৬
২২	প্রাথমিক সঞ্চয় ও ঋণদান সমবায় সমিতি	৪৮১৪৯	২৫৪০০	৭৩৫৪৯	৩৬০.৬৪	৮৯.২৪	৪৪৯.৮৮	৩৯০৪.৬৮	৪২৩.৫৬	৩২৯.৩৮	৪৬৫৭.৬২	৫১০৭.৫০	৯.৩৫	৮৬২.৯০	৮৭২.২৫
২৩	প্রাথমিক কো-অপারেটিভ ক্রেডিট ইউনিয়ন	০	০	০	০.০০	০.০০	০.০০	০.০০	০.০০	০.০০	০.০০	০.০০	০.০০	০.০০	০.০০
২৪	প্রাথমিক কো-অপারেটিভ ক্রেডিট সমবায় স:	৭৩৬৩	৩২৬৮	১০৬৩১	৩৮৭.৯৭	৩১.২৭	৪১৯.২৪	৬১১.২৭	৫.৩০	৬১৬.৫৭	১০৩৫.৮১	১০৩৫.৮১	০.০০	০.০০	০.০০
২৫	প্রাথমিক বহুমুখী সমবায় সমিতি	৪১৮৭০	১২৮৮৩	৫৪৭৫৩	৪৫২.৯১	৯৫.৪০	৫৪৮.৩১	২৬৯৮.৩০	৩২৯.১৬	১১.১৭	৩০৩৮.৬৩	৩৫৮৬.৯৪	০.০০	৬২৫.৪৭	৬২৫.৪৭
২৬	প্রাথমিক উপপাদনমুখী সমবায় সমিতি	৮৩০	৩২৭	১১৫৭	৯.৫০	০.১২	৯.৬২	৩১.৭১	০.০০	০.০০	৩১.৭১	৪১.৩৩	০.০০	০.০০	০.০০
২৭	প্রাথমিক ক্ষুদ্র ব্যবসায়ী সমবায় সমিতি	১৪	৬	২০	০.২০	০.০০	০.২০	০.১০	০.০০	০.০০	০.১০	০.৩০	০.০০	০.০০	০.০০
৩২	প্রাথমিক বঙ্গমাতা মহিলা সমবায় সমিতি	০	১২০	১২০	১.২০	০.০০	১.২০	০.৬০	০.০০	০.০০	০.৬০	১.৮০	০.০০	০.০০	০.০০
৩৩	অন্যান্য প্রাথমিক সমবায় সমিতি	৪৭৯৩	১১৫৬	৫৯৪৯	১২৬.১৮	৫.৩৯	১৩১.৫৭	৩৬২.৬৮	১৯.৮০	১০.৪৫	৩৯২.৯৩	৫২৪.৫০	০.০০	০.০০	০.০০
	মোট=	১৩২৩৪১	৫২০৫৮	১৮৪৩৯৯	১৬৯৩.২৭	২৯৫.৪৩	১৯৮৮.৭০	৯৫৭১.২৩	১৭২৬.৮৬	৩৭৯.৩৯	১১৬৭৭.৪৮	১৩৬৬৬.১৮	৭৭১.৭০	১৮৯৬.০৩	২৬৬৭.৭৩


 মেহমুদ হোসেন আলম
 জেলা সমবায় কর্মকর্তা(অঃদাঃ)
 বরিশাল।


প্রতিবেদন কালীন ত্রৈমাস পর্যন্ত (চলমান পাতা - ০৩)

ক্রঃ নং	সমিতির শ্রেণী	প্রতিবেদনকালীন ত্রৈমাস পর্যন্ত															
		ঋণ বিতরণ				ঋণ আদায়				ঋণ পরিশোধ			মাঠে ঋণ পাওনা				
		সরকারী	নিজস্ব তহবিল	অন্যান্য সংস্থা	মোট ৩৪+৩৫ +৩৬	সরকারী	নিজস্ব তহবিল	অন্যান্য সংস্থা	মোট ৩৮+৩৯+৪ ০	সরকারী	অন্যান্য সংস্থা	মোট ৪২+৪৩	সরকারী	নিজস্ব তহবিল	অন্যান্য সংস্থা	মোট ৪৫+৪৬ +৪৭	
৩৪	৩৫	৩৬	৩৭	৩৮	৩৯	৪০	৪১	৪২	৪৩	৪৪	৪৫	৪৬	৪৭	৪৮			
	প্রাথমিকঃ সাধারণ																
১	প্রাথমিক কৃষি ও কৃষক সমবায় সমিতি	০.০০	৫৮৯.১৫	১২৯.৭৫	৭১৮.৯০	০.০০	৪৭৫.৩৭	১১৫.৪৫	৫৯০.৮২	০.০০	০.০০	০.০০	০.০০	১১৩.৭৮	১৪.৩০	১২৮.০৮	
২	প্রাথমিক মৎস্যজীবী/মৎস্যচাষী সমবায় সমিতি	২৬৭.৩৫	২৪৪.৭৫	০.০০	৫১২.১০	১০.৮১	১৫১.৬০	০.০০	১৬২.৪১	১০.৮১	০.০০	১০.৮১	২৫৬.৫৪	৯৩.১৫	০.০০	৩৪৯.৬৯	
৩	প্রাথমিক শ্রমিক ও শ্রমিক কল্যাণ সমবায় স:	০.০০	১০০২.৪৪	১২০.৬০	১১২৩.০৪	০.০০	৮০০.৩৬	৮৬.৭৩	৮৮৭.০৯	০.০০	৮৬.৭৩	৮৬.৭৩	০.০০	২০২.০৮	৩৩.৮৭	২৩৫.৯৫	
৫	প্রাথমিক তাঁতী সমবায় সমিতি	০.০০	১৬১.০৭	৩.০০	১৬৪.০৭	০.০০	১০৬.৮৯	০.০০	১০৬.৮৯	০.০০	০.০০	০.০০	০.০০	৫৪.১৮	৩.০০	৫৭.১৮	
৬	প্রাথমিক ভূমিহীন সমবায় সমিতি	০.০০	২৬.২৫	০.০০	২৬.২৫	০.০০	১৮.৫০	০.০০	১৮.৫০	০.০০	০.০০	০.০০	০.০০	৭.৭৫	০.০০	৭.৭৫	
৭	প্রাথমিক বিত্তহীন সমবায় সমিতি	০.০০	২৩.৩২	০.০০	২৩.৩২	০.০০	৫.৪২	০.০০	৫.৪২	০.০০	০.০০	০.০০	০.০০	১৭.৯০	০.০০	১৭.৯০	
৮	প্রাথমিক মহিলা সমবায় সমিতি	০.০০	১৮০.০১	১০.৫০	১৯০.৫১	০.০০	১১৭.৬০	৩.৩০	১২০.৯০	০.০০	০.০০	০.০০	০.০০	৬২.৪১	৭.২০	৬৯.৬১	
৯	প্রাথমিক অটোরিক্সা, অটোটেম্পা, টেক্সিক্যাব,	০.০০	৪০.৬২	১.০০	৪১.৬২	০.০০	২০.৮০	০.৪৫	২১.২৫	০.০০	০.০০	০.০০	০.০০	১৯.৮২	০.৫৫	২০.৩৭	
১০	প্রাথমিক হকার্স সমবায় সমিতি	০.০০	৩.৫০	০.০০	৩.৫০	০.০০	১.৮০	০.০০	১.৮০	০.০০	০.০০	০.০০	০.০০	১.৭০	০.০০	১.৭০	
১১	প্রাথমিক মটর মালিক ও শ্রমিক সমবায় সমিতি	০.০০	৯৫.১৯	৩.০০	৯৮.১৯	০.০০	৫২.৮০	০.৭৫	৫৩.৫৫	০.০০	০.০০	০.০০	০.০০	৪২.৩৯	২.২৫	৪৪.৬৪	
১২	প্রাথমিক কর্মচারী(পুলিশসহ)/চাকুরীজীবী স: স:	০.০০	৮৩১.১০	৫০.০০	৮৮১.১০	০.০০	৬৪১.৪৪	৩২.৩৫	৬৭৩.৭৯	০.০০	২৫.০০	২৫.০০	০.০০	১৮৯.৬৬	১৭.৬৫	২০৭.৩১	
১৩	প্রাথমিক দুগ্ধ সমবায় সমিতি	৫২৯.৬০	১.৯৫	০.০০	৫৩১.৫৫	২২৫.০৪	০.১৫	০.০০	২২৫.১৯	০.০০	০.০০	০.০০	৩০৪.৫৬	১.৮০	০.০০	৩০৬.৩৬	
১৪	প্রাথমিক মুক্তিযোদ্ধা সমবায় সমিতি	০.০০	৭৩.৭৯	০.০০	৭৩.৭৯	০.০০	৪৮.৫৯	০.০০	৪৮.৫৯	০.০০	০.০০	০.০০	০.০০	২৫.২০	০.০০	২৫.২০	
১৫	প্রাথমিক যুব সমবায় সমিতি	০.০০	৩৬.২৫	২.৪০	৩৮.৬৫	০.০০	২০.৬৫	০.০০	২০.৬৫	০.০০	০.০০	০.০০	০.০০	১৫.৬০	২.৪০	১৮.০০	
১৭	প্রাথমিক সার্বিক/আদর্শ গ্রাম উন্নয়ন স:স:	০.০০	১৫১.৩৯	০.০০	১৫১.৩৯	০.০০	৮৭.০০	০.০০	৮৭.০০	০.০০	০.০০	০.০০	০.০০	৬৪.৩৯	০.০০	৬৪.৩৯	
১৮	প্রাথমিক গৃহনির্মাণ সমবায় সমিতি	০.০০	১০.৩২	০.০০	১০.৩২	০.০০	৫.৩২	০.০০	৫.৩২	০.০০	০.০০	০.০০	০.০০	৫.০০	০.০০	৫.০০	
২০	প্রা: দোকান মালিক/ব্যবসায়ী/মার্কেট স:স:	০.০০	১৫৮৭.৯২	১৯৭.৬৬	১৭৮৫.৫৮	০.০০	১২৫৪.৪৭	১৪০.৬৬	১৩৯৫.১৩	০.০০	৯৭.২৪	৯৭.২৪	০.০০	৩৩৩.৪৫	৫৭.০০	৩৯০.৪৫	
২২	প্রাথমিক সঞ্চয় ও ঋণদান সমবায় সমিতি	৭.০১	৮৫৯৬.৬৫	৮৬২.৯০	৯৪৬৬.৫৬	০.০০	৫৯৮৬.৯৫	৬৫২.৬৭	৬৬৩৯.৬২	০.০০	৪৯৮.৭৪	৪৯৮.৭৪	৭.০১	২৬০৯.৭০	২১০.২৩	২৮২৬.৯৪	
২৩	প্রাথমিক কো-অপারেটিভ ক্রেডিট ইউনিয়ন	০.০০	০.০০	০.০০	০.০০	০.০০	০.০০	০.০০	০.০০	০.০০	০.০০	০.০০	০.০০	০.০০	০.০০	০.০০	
২৪	প্রাথমিক কো-অপারেটিভ ক্রেডিট সমবায় স:	০.০০	১১৭৮.৫৫	০.০০	১১৭৮.৫৫	০.০০	৮০৭.৬০	০.০০	৮০৭.৬০	০.০০	০.০০	০.০০	০.০০	৩৭০.৯৫	০.০০	৩৭০.৯৫	
২৫	প্রাথমিক বহুমুখী সমবায় সমিতি	০.০০	১০৩৯৯.৯৬	৬২৫.৪৭	১১০২৫.৪৩	০.০০	৮০০৬.৫১	৪৩১.৫৬	৮৪৩৮.০৭	০.০০	৩৫৯.০৮	৩৫৯.০৮	০.০০	২৩৯৩.৪৫	১৯৩.৯১	২৫৮৭.৩৬	
২৬	প্রাথমিক উৎপাদনমুখী সমবায় সমিতি	০.০০	৫১.০০	০.০০	৫১.০০	০.০০	১৮.৫৪	০.০০	১৮.৫৪	০.০০	০.০০	০.০০	০.০০	৩২.৪৬	০.০০	৩২.৪৬	
২৭	প্রাথমিক ক্ষুদ্র ব্যবসায়ী সমবায় সমিতি	০.০০	১৮.২৫	০.০০	১৮.২৫	০.০০	১৮.২৫	০.০০	১৮.২৫	০.০০	০.০০	০.০০	০.০০	০.০০	০.০০	০.০০	
৩২	প্রাথমিক বঙ্গমাতা মহিলা সমবায় সমিতি	০.০০	০.০০	০.০০	০.০০	০.০০	০.০০	০.০০	০.০০	০.০০	০.০০	০.০০	০.০০	০.০০	০.০০	০.০০	
৩৩	অন্যান্য প্রাথমিক সমবায় সমিতি	০.০০	৯২২.৮৭	১০০.০০	১০২২.৮৭	০.০০	৮০৭.৯৯	৪৫.১৫	৮৫৩.১৪	০.০০	০.০০	০.০০	০.০০	১১৪.৮৮	৫৪.৮৫	১৬৯.৭৩	
	মোট=	৮০৩.৯৬	২৬২২৬.৩০	২১০৬.২৮	২৯১৩৬.৫৪	২৩৫.৮৫	১৯৪৫৪.৬০	১৫০৯.০৭	২১১৯৯.৫২	১০.৮১	১০৬৬.৭৯	১০৭৭.৬০	৫৬৮.১১	৬৭৭১.৭০	৫৯৭.২১	৭৯৩৭.০২	


 মোহাম্মদ খোরশেদ আলম
 জেলা সমবায় কর্মকর্তা(অ:দা:)
 বরিশাল।

প্রাতবেদন কালীন ত্রেমাস পর্যন্ত (চলমান পাতা - ০৪)

ক্রঃ নং	সমিতির শ্রেণী	সমিতিতে সরাসরি কর্মরত			সমিতির নিজস্ব প্রকল্পে/ কর্মসূচীতে কর্মরত			সমিতির সহায়তায় সৃষ্ট সদস্যদের প্রকল্পে কর্মরত			সমিতির মাধ্যমে আত্মকর্মসংস্থানের সংখ্যা			সর্বমোট		
		পুরুষ	মহিলা	মোট ৪৯+৫০	পুরুষ	মহিলা	মোট ৫২+৫৩	পুরুষ	মহিলা	মোট ৫৫+৫৬	পুরুষ	মহিলা	মোট ৫৮+৫৯	পুরুষ	মহিলা	মোট ৬১+৬২
		৪৯	৫০	৯৯	৫২	৫৩	১০৫	৫৫	৫৬	১১১	৫৮	৫৯	১১৭	৬১	৬২	১২৩
	প্রাথমিকঃ সাধারণ															
১	প্রাথমিক কৃষি ও কৃষক সমবায় সমিতি	৫৩	১৫	৬৮	৫	২	৭	০	০	০	৫৯৭	৩১৩	৯১০	৬৫৫	৩৩০	৯৮৫
২	প্রাথমিক মৎস্যজীবী/মৎস্যচাষী সমবায় সমিতি	২৭	১০	৩৭	৫	০	৫	৩	২	৫	৩১৫	১১৪	৪২৯	৩৫০	১২৬	৪৭৬
৩	প্রাথমিক শ্রমিক ও শ্রমিক কল্যাণ সমবায় স:	৪৮	২৩	৭১	১	০	১	০	০	০	৫৪৮	৩৫২	৯০০	৫৯৭	৩৭৫	৯৭২
৫	প্রাথমিক তাঁতী সমবায় সমিতি	১১	২৩	৩৪	২৮	২১	৪৯	৯৫	৬২	১৫৭	২১৩	১১৬	৩২৯	৩৪৭	২২২	৫৬৯
৬	প্রাথমিক ভূমিহীন সমবায় সমিতি	২	০	২	০	০	০	০	০	০	১০	৫	১৫	১২	৫	১৭
৭	প্রাথমিক বিত্তহীন সমবায় সমিতি	১	০	১	০	০	০	০	০	০	০	০	০	১	০	১
৮	প্রাথমিক মহিলা সমবায় সমিতি	৯	৯	১৮	৮	৫	১৩	০	১	১	০	৩০৭	৩০৭	১৭	৩২২	৩৩৯
৯	প্রাথমিক অটোরিক্সা, অটোটেম্পো, টেক্সিক্যাব,	৪	০	৪	০	০	০	৫	০	৫	৭৪	১৭	৯১	৮৩	১৭	১০০
১০	প্রাথমিক হকার্স সমবায় সমিতি	০	০	০	০	০	০	০	০	০	১২	০	১২	১২	০	১২
১১	প্রাথমিক মটর মালিক ও শ্রমিক সমবায় সমিতি	৫	০	৫	০	০	০	০	০	০	৯০	১২	১০২	৯৫	১২	১০৭
১২	প্রাথমিক কর্মচারী(পুলিশসহ)/চাকুরীজীবী স: স:	৩৫	১০	৪৫	০	৪	৪	০	০	০	২২৫	১২৫	৩৫০	২৬০	১৩৯	৩৯৯
১৩	প্রাথমিক দুগ্ধ সমবায় সমিতি	৩	২	৫	০	০	০	০	০	০	২৫৪	১০৭	৩৬১	২৫৭	১০৯	৩৬৬
১৪	প্রাথমিক মুক্তিযোদ্ধা সমবায় সমিতি	৩	০	৩	০	০	০	০	০	০	৪১	০	৪১	৪৪	০	৪৪
১৫	প্রাথমিক যুব সমবায় সমিতি	১	০	১	০	০	০	০	০	০	১০	০	১০	১১	০	১১
১৭	প্রাথমিক সার্বিক/আদর্শ গ্রাম উন্নয়ন স:স:	৬	১	৭	০	০	০	০	০	০	১৫৪	৫১	২০৫	১৬০	৫২	২১২
১৮	প্রাথমিক গৃহনির্মাণ সমবায় সমিতি	১	০	১	০	০	০	০	০	০	০	০	০	১	০	১
২০	প্রাথমিক দোকান মালিক/ব্যবসায়ী/মার্কেট স:স:	৭২	২০	৯২	২	১	৩	১৭	২	১৯	১৪৮২	৭৯৫	২২৭৭	১৫৭৩	৮১৮	২৩৯১
২২	প্রাথমিক সম্বল ও ঋণদান সমবায় সমিতি	৪৭৬	১৭০	৬৪৬	৫৫	৪৫	১০০	২০৫	১০৩	৩০৮	৫০০২	২৬৩৮	৭৬৪০	৫৭৩৮	২৯৫৬	৮৬৯৪
২৩	প্রাথমিক কো-অপারেটিভ ক্রেডিট ইউনিয়ন	০	০	০	০	০	০	০	০	০	০	০	০	০	০	০
২৪	প্রাথমিক কো-অপারেটিভ ক্রেডিট সমবায় স:	১৮	৫	২৩	২	০	২	৯০	৯৮	১৮৮	৭০৩	৩৭০	১০৭৩	৮১৩	৪৭৩	১২৮৬
২৫	প্রাথমিক বহুমুখী সমবায় সমিতি	২২৮	৬৩	২৯১	১৯	১২	৩১	১৭২	৭০	২৪২	৩৯০৭	২১২০	৬০২৭	৪৩২৬	২২৬৫	৬৫৯১
২৬	প্রাথমিক উৎপাদনমুখী সমবায় সমিতি	৪	০	৪	১	০	১	০	০	০	৩৮	১৮	৫৬	৪৩	১৮	৬১
২৭	প্রাথমিক ক্ষুদ্র ব্যবসায়ী সমবায় সমিতি	০	০	০	০	০	০	০	০	০	৪	২	৬	৪	২	৬
৩২	প্রাথমিক বঙ্গমাতা মহিলা সমবায় সমিতি	০	০	০	০	০	০	০	০	০	০	০	০	০	০	০
৩৩	অন্যান্য প্রাথমিক সমবায় সমিতি	৩৩	৭	৪০	২৬	১৭	৪৩	৭	২	৯	৫৬১	৩৭৭	৯৩৮	৬২৭	৪০৩	১০৩০
	মোট=	১০৪০	৩৫৮	১৩৯৮	১৫২	১০৭	২৫৯	৫৯৪	৩৪০	৯৩৪	১৪২৪০	৭৮৩৯	২২০৭৯	১৬০২৬	৮৬৪৪	২৪৬৭০


 মোহাম্মদ খোরশেদ আলম
 জেলা সমবায় কর্মকর্তা(অ:দা:)
 বরিশাল।

প্রতিবেদন কালীন ত্রৈমাস পর্যন্ত (চলমান পাতা - ০৫)


ক্রঃ নং	সমিতির শ্রেণী	লভ্যাংশ বিতরণ সংক্রান্ত		নির্বাচন		রোপনকৃত (জীবিত) বৃক্ষ	সম্পদ				নিরীক্ষা			অবসায়ন		
		চলতি ত্রৈমাসে লভ্যাংশ বিতরণকারী সমিতির সংখ্যা	চলতি ত্রৈমাসে লভ্যাংশ বিতরণের পরিমাণ	নির্বাচন যোগ্য সমিতির সংখ্যা	চলতি ত্রৈমাসে নির্বাচন সম্পন্ন সমিতির সংখ্যা		ভৈত সম্পদেও বর্তমান মূল্য	বিনিয়োগ কৃত আর্থিক সম্পদ	মজুদ তহবিল ও ব্যাংকে গচ্ছিত	মোট সম্পদ ৬৯+৭০+৭১	নিরীক্ষা যোগ্য সমিতির সংখ্যা	নিরীক্ষা কৃত সমিতির সংখ্যা	নিরীক্ষা অসমাপ্ত সমিতির সংখ্যা	অবসায়ন যোগ্য সমিতির সংখ্যা	অবসায়ন ন্যস্ত সমিতির সংখ্যা	অবসায়ন সম্পন্ন সমিতির সংখ্যা
		৬৪	৬৫	৬৬	৬৭	৬৮	৬৯	৭০	৭১	৭২	৭৩	৭৪	৭৫	৭৬	৭৭	৭৮
	প্রাথমিকঃ সাধারণ															
১	প্রাথমিক কৃষি ও কৃষক সমবায় সমিতি	০	০.০০	৮	৭	০	০.০০	০.০০	১৪.৩২	১৪.৩২	৫৯	৫৯	০	২	০	০
২	প্রাথমিক মৎস্যজীবী/মৎস্যচাষী সমবায় সমিতি	০	০.০০	১১	৪	৭০	০.০০	০.০০	১৯.৭২	১৯.৭২	৪৭	৪৭	০	৪	০	০
৩	প্রাথমিক শ্রমিক ও শ্রমিক কল্যাণ সমবায় স:	০	০.০০	৭	৬	০	১০.১৩	০.০০	৫২.৬৯	৬২.৮২	৮৫	৮৫	০	০	০	০
৫	প্রাথমিক তাঁতী সমবায় সমিতি	০	০.০০	২	১	০	০.০০	৫.৫১	৩৩.২২	৩৮.৭৩	১১	১১	০	০	০	০
৬	প্রাথমিক ভূমিহীন সমবায় সমিতি	০	০.০০	১	০	০	০.০০	০.০০	২.৯৮	২.৯৮	৪	৪	০	০	০	০
৭	প্রাথমিক বিত্তহীন সমবায় সমিতি	০	০.০০	০	০	০	০.০০	০.০০	১.৩৩	১.৩৩	২	২	০	০	০	০
৮	প্রাথমিক মহিলা সমবায় সমিতি	০	০.০০	৫	৪	০	০.০০	০.০০	২৪.৪০	২৪.৪০	২২	২২	০	০	০	০
৯	প্রাথমিক অটোরিক্সা, অটোটেম্পা, টেক্সিক্যাব,	০	০.০০	১	০	০	০.০০	০.০০	৩.৮৪	৩.৮৪	১০	১০	০	০	০	০
১০	প্রাথমিক হকার্স সমবায় সমিতি	০	০.০০	০	০	০	০.১৫	০.০০	০.৩৭	০.৫২	২	২	০	০	০	০
১১	প্রাথমিক মটর মালিক ও শ্রমিক সমবায় সমিতি	০	০.০০	২	২	০	০.০০	০.০০	৮.৩৭	৮.৩৭	৮	৮	০	০	০	০
১২	প্রাথমিক কর্মচারী(পুলিশসহ)/চাকুরীজীবী স: স:	০	০.০০	৩	৩	০	৩৯৫.৫৪	১৬৫.০৫	১২৬.৭৩	৬৮৭.৩২	১৫	১৫	০	০	০	০
১৩	প্রাথমিক দুগ্ধ সমবায় সমিতি	০	০.০০	০	০	০	০.০০	০.০০	৫.৯১	৫.৯১	৮	৮	০	০	০	০
১৪	প্রাথমিক মুক্তিযোদ্ধা সমবায় সমিতি	০	০.০০	২	১	০	০.০০	০.০৬	৭.০৯	৭.১৫	৬	৬	০	১	০	০
১৫	প্রাথমিক যুব সমবায় সমিতি	০	০.০০	০	০	০	০.০০	০.০০	০.৭৬	০.৭৬	৬	৬	০	০	০	০
১৭	প্রাথমিক সার্বিক/আদর্শ গ্রাম উন্নয়ন স:স:	০	০.০০	১	১	০	০.০০	০.০০	৮.৭২	৮.৭২	১৩	১৩	০	০	০	০
১৮	প্রাথমিক গৃহনির্মাণ সমবায় সমিতি	০	০.০০	০	০	০	০.০০	০.০০	০.০০	০.০০	১	১	০	০	০	০
২০	প্রাথমিক দোকান মালিক/ব্যবসায়ী/মার্কেট স:স:	০	০.০০	১০	১০	০	২৫.২৫	৩.৫৯	৭৭.৬১	১০৬.৪৫	১০৩	১০৩	০	২	০	০
২২	প্রাথমিক সঞ্চয় ও ঋণদান সমবায় সমিতি	০	০.০০	২০	২০	১৭০	২৪৯.৭২	৩২৬.৮৯	৩৪৮.০৬	৯২৪.৬৭	৫৪৯	৫৪৯	০	১	০	০
২৩	প্রাথমিক কো-অপারেটিভ ক্রেডিট ইউনিয়ন	০	০.০০	১	০	০	০.০০	০.০০	০.০০	০.০০	১	১	০	০	০	০
২৪	প্রাথমিক কো-অপারেটিভ ক্রেডিট সমবায় স:	০	০.০০	০	০	০	১১০.০৫	৮১.৮০	১২৩.৭০	৩১৫.৫৫	৬	৬	০	০	০	০
২৫	প্রাথমিক বহুমুখী সমবায় সমিতি	০	০.০০	১৯	১৪	২০০	১৪৮.৭৩	২০৪.৮৩	১৫৬.৪০	৫০৯.৯৬	২৩৫	২৩৫	০	২	০	০
২৬	প্রাথমিক উৎপাদনমুখী সমবায় সমিতি	০	০.০০	০	০	০	০.০০	০.০০	৬.৫৯	৬.৫৯	২২	২২	০	০	০	০
২৭	প্রাথমিক ক্ষুদ্র ব্যবসায়ী সমবায় সমিতি	০	০.০০	০	০	০	০.০০	০.০০	০.০৯	০.০৯	১	১	০	০	০	০
৩২	প্রাথমিক বঙ্গমাতা মহিলা সমবায় সমিতি	০	০.০০	০	০	০	০.০০	০.০০	১.৮০	১.৮০	০	০	০	০	০	০
৩৩	অন্যান্য প্রাথমিক সমবায় সমিতি	০	০.০০	৩	৩	০	২২৪.৯০	১৭৮.০৪	১৮৪.৩৬	২৫৭.৩০	২২	২২	০	০	০	০
	মোট=	০	০.০০	৯৬	৭৬	৪৪০	৩১৫৪.৪৭	৯৬৫.৭৭	১২০৯.০৬	৫৩২৯.৩০	১২৩৮	১২৩৮	০	০	০	০

মোহাম্মদ খোশেদুল্লাহ
জেলা সমবায় কর্মকর্তা(অঃদাঃ)
বরিশাল।

বরিশাল জেলার এপ্রিল ২০২৩ খ্রি. হতে জুন ২০২৩ খ্রি. মাসের প্রান্তিকের ত্রৈমাসিক পরিসংখ্যান।


জেলা ঃ বরিশাল।

ক্রঃ নং	সমিতির শ্রেণী	সমিতির সংখ্যা				সদস্য সংখ্যা (কেন্দ্রীয় সমিতির ক্ষেত্রে)				সদস্য সংখ্যা (প্রাথমিক সমিতির ক্ষেত্রে)									
		পূর্ববর্তী ত্রৈমাসিক পর্যন্ত	নিবন্ধন	বাতিল	বর্তমান ত্রৈমাসিক শেষে মোট সমিতির সংখ্যা {(৩+৪)-৫}	পূর্ববর্তী ত্রৈমাসিক পর্যন্ত	বর্তমান ত্রৈমাসিক ক হ্রাস	বর্তমান ত্রৈমাসিক কে বৃদ্ধি	বর্তমান ত্রৈমাসিক শেষে মোট সদস্যসংখ্যা {(৭-৮)+৯}	পূর্ববর্তী ত্রৈমাসিক পর্যন্ত			বর্তমান ত্রৈমাসিকে হ্রাস						
										পুরুষ	মহিলা	মোট (১১+১২)	পুরুষ	মহিলা	মোট ১৪+১৫	পুরুষ	মহিলা	মোট ১৭+১৮	
১	২	৩	৪	৫	৬	৭	৮	৯	১০	১১	১২	১৩	১৪	১৫	১৬	১৭	১৮	১৯	
	প্রাথমিকঃ বিআরডিবি																		
১	কৃষক সমবায় সমিতি	৭৬১	০	০	৭৬১				০	৩০১৪৫	৩	৩০১৪৮	১১০	০	১১০	৪	০	৪	
২	মহিলা সমবায় সমিতি	২৯৪	০	০	২৯৪				০	০	১১৭০২	১১৭০২	০	২১৭	২১৭	০	৭	৭	
৩	বিত্তহীন সমবায় সমিতি	১৫	০	০	১৫				০	৪০৩	০	৪০৩	০	০	০	০	০	০	
৫	বিত্তহীন পুরুষ(পজীব)সমবায় সমিতি	৩০	০	০	৩০				০	৯০৩	০	৯০৩	০	৪৫	৪৫	০	০	০	
৬	বিত্তহীন মহিলা(পজীব)সমবায় সমিতি	২০৬	০	০	২০৬				০	৪০	৪৭৯৪	৪৮৩৪	০	১২৫	১২৫	০	০	০	
	মোট=	১৩০৬	০	০	১৩০৬	০	০	০	০	৩১৪৯১	১৬৪৯৯	৪৭৯৯০	১১০	৩৮৭	৪৯৭	৪	৭	১১	
	সর্বমোট(প্রাথমিক)=	২৭৪৬	১৬	৪৯	২৭১৩	০	০	০	০	১৬৪৯৭৮	৬৮৭০২	২৩৩৬৮০	৩৮০৯	২১২৬	৫৯৩৫	২৫৫৭	১৬০১	৪১৫৮	
	সর্বমোট(কেন্দ্রীয় ও প্রাথমিক)=	২৭৬৮	১৬	৪৯	২৭৩৫	১৮৯২	০	০	১৮৯২	১৬৪৯৭৮	৬৮৭০২	২৩৩৬৮০	৩৮০৯	২১২৬	৫৯৩৫	২৫৫৭	১৬০১	৪১৫৮	
	বিভিন্ন দপ্তরের/উন্নয়ন প্রকল্পের আওতায়/বীচবথরংবফ চব্ধমৎধস																		
	এল জি ই ডিঃ																		
১।	পানি ব্যবস্থাপনা সমবায় সমিতি	৫৪	১	০	৫৫		০	০	০	১৫১২০	৭৭৯৬	২২৯১৬	২৫	১৪	৩৯	৪৮১	৩০৩	৭৮৪	
২।	সার্বিক গ্রাম উন্নয়ন	৩	০	০	৩				০	৫০৮	১৪২	৬৫০	০	০	০	০	০	০	
	মোট=	৫৭	১	০	৫৮	০	০	০	০	১৫৬২৮	৭৯৩৮	২৩৫৬৬	২৫	১৪	৩৯	৪৮১	৩০৩	৭৮৪	
	বার্ড																		
১।	সার্বিক গ্রাম উন্নয়ন	১৮০	০	০	১৮০				০	৪৭২৪	৩৫৪৯	৮২৭৩	২২৫	১৯৫	৪২০	০	০	০	
	মিষ্কভিটাঃ																		
১।	দুধ সমবায় সমিতি	১৪	০	০	১৪				০	২৫৬	১৩৬	৩৯২	১০৫	২৫	১৩০	০	০	০	


 মোহাম্মদ খায়শেদ আলম
 জেলা সমন্বয় কর্মকর্তা(অ:দা:)
 বরিশাল।


প্রতিবেদন কালীন ট্রেমাস পর্যন্ত (চলমান পাতা - ০২)

ক্রঃ নং	সমিতির শ্রেণী	বর্তমান ট্রেমাসিক শেষে মোট সদস্য সংখ্যা			নিজস্ব মূলধন			ধারণকরা মূলধন				কায়করী মূলধন ২৫+২৯	ঋণ গ্রহণ		
		পুরুষ {(১১- ১৪)+১৭}	মহিলা (১২- ১৫)+১৮	মোট ২০+২১	অংশগত মূলধন	সংরক্ষিত তহবিল ও নীট লাভ থেকে সৃষ্ট অন্যান্য তহবিল	মোট (২৩+২৪)	সঞ্চয় আমানত	কর্জ দেনা	অন্যান্য দেনা	মোট ২৬+২৭+২৮		সরকারী	অন্যান্য সংস্থা	মোট ৩১+৩২
		২০	২১	২২	২৩	২৪	২৫	২৬	২৭	২৮	২৯	৩০	৩১	৩২	৩৩
	প্রাথমিকঃ বিআরডিবি														
১	কৃষক সমবায় সমিতি	৩০০৩৯	৩	৩০০৪২	৩৩.০১	১১.৪৮	৪৪.৪৯	৫৯.৪৯	৩৫৪.৬৭	৪৭.৩৯	৪৬১.৫৫	৫০৬.০৪	১৪৫৬.৬৩	১৩৮৫.৮৫	২৮৪২.৪৮
২	মহিলা সমবায় সমিতি	০	১১৪৯২	১১৪৯২	৩১.৮৩	১১.৩১	৪৩.১৪	৪৫.২৬	১২৪.৭২	২৭.৫৩	১৯৭.৫১	২৪০.৬৫	৯৩৮.৩২	৬৪৬.৮৫	১৫৮৫.১৭
৩	বিশ্বহীন সমবায় সমিতি	৪০৩	০	৪০৩	০.৪৫	০.০০	০.৪৫	০.৪৫	০.০০	০.০০	০.৪৫	০.৯০	০.০০	০.০০	০.০০
৫	বিশ্বহীন পুরুষ(পজীব)সমবায় সমিতি	৯০৩	-৪৫	৮৫৮	১.৮১	০.৬১	২.৪২	৫.০৮	২১.২৭	০.০০	২৬.৩৫	২৮.৭৭	৪০.৫৫	৪৫.৬২	৮৬.১৭
৬	বিশ্বহীন মহিলা(পজীব)সমবায় সমিতি	৪০	৪৬৬৯	৪৭০৯	৯.৪৪	১.৪০	১০.৮৪	১৮.৯৪	১৬৬.৬০	০.০০	১৮৫.৫৪	১৯৬.৩৮	১৪৬.৪৮	১৯৫.৫৭	৩৪২.০৫
	মোট=	৩১৩৮৫	১৬১১৯	৪৭৫০৪	৭৬.৫৪	২৪.৮০	১০১.৩৪	১২৯.২২	৬৬৭.২৬	৭৪.৯২	৮৭১.৪০	৯৭২.৭৪	২৫৮১.৯৮	২২৭৩.৮৯	৪৮৫৫.৮৭
	সর্বমোট(প্রাথমিক)=	১৬৩৭২৬	৬৮১৭৭	২৩১৯০৩	১৭৬৯.৮১	৩২০.২৩	২০৯০.০৪	৯৭০০.৪৫	২৩৯৪.১২	৪৫৪.৩১	১২৫৪৮.৮৮	১৪৬৩৮.৯২	৩৩৫৩.৬৮	৪১৬৯.৯২	৭৫২৩.৬০
	সর্বমোট(কেন্দ্রীয় ও প্রাথমিক)=	১৬৩৭২৬	৬৮১৭৭	২৩১৯০৩	১৯২২.৫৭	৫২৪.৭৪	২৪৪৭.৩১	১০০৮৪.৮৫	৩৪৬৬.২০	৯০৩.১১	১৪৪৫৪.১৬	১৬৯০১.৪৭	৫৫৭৭.৯৮	৪৬৩৬.৩৫	১০২১৪.৩৩
	বিভিন্ন দপ্তরের/উন্নয়ন প্রকল্পের আওতায়/ব্যাংকবত্বরংবফ চণ্ডমৎস														
	এল জি ই ডিঃ														
১।	পানি ব্যবস্থাপনা সমবায় সমিতি	১৫৫৭৬	৮০৮৫	২৩৬৬১	২০.০৮	১২.০৮	৩২.১৬	২৮৮.২৫	৯.০১	১৪৪.৫২	৪৪১.৭৮	৪৭৩.৯৪	০.০০	২১.৯১	২১.৯১
২।	সার্বিক গ্রাম উন্নয়ন	৫০৮	১৪২	৬৫০	১.০৯	০.৪০	১.৪৯	১৫.২৪	৬.০০	০.০০	২১.২৪	২২.৭৩	৬.০০	০.০০	৬.০০
	মোট=	১৬০৮৪	৮২২৭	২৪৩১১	২১.১৭	১২.৪৮	৩৩.৬৫	৩০৩.৪৯	১৫.০১	১৪৪.৫২	৪৬৩.০২	৪৯৬.৬৭	৬.০০	২১.৯১	২৭.৯১
	বার্ড														
১।	সার্বিক গ্রাম উন্নয়ন	৪৪৯৯	৩৩৫৪	৭৮৫৩	৯৬.১৮	২.৫৫	৯৮.৭৩	২৪৯.৫৩	০.০০	০.০০	২৪৯.৫৩	৩৪৮.২৬	০.০০	০.০০	০.০০
	মিষ্কভিটাঃ														
১।	দুধ সমবায় সমিতি	১৫১	১১১	২৬২	৩.৮৩	০.২১	৪.০৪	৫.২০	১.২০	০.০০	৬.৪০	১০.৪৪	১.২০	০.০০	১.২০


 মোহাম্মদ খোরশেদ আলম
 জেলা সমবায় কর্মকর্তা(অ:দাঃ)
 বরিশাল।


প্রতিবেদন কালীন ত্রৈমাস পর্যন্ত (চলমান পাতা - ০৩)

ক্রঃ নং	সমিতির শ্রেণী	প্রতিবেদনকালীন ত্রৈমাস পর্যন্ত															
		ঋণ বিতরণ				ঋণ আদায়				ঋণ পরিশোধ				মাঠে ঋণ পাওনা			
		সরকারী	নিজস্ব তহবিল	অন্যান্য সংস্থা	মোট ৩৪+৩৫ +৩৬	সরকারী	নিজস্ব তহবিল	অন্যান্য সংস্থা	মোট ৩৮+৩৯+৪ ০	সরকারী	অন্যান্য সংস্থা	মোট ৪২+৪৩	সরকারী	নিজস্ব তহবিল	অন্যান্য সংস্থা	মোট ৪৫+৪৬ +৪৭	
৩৪	৩৫	৩৬	৩৭	৩৮	৩৯	৪০	৪১	৪২	৪৩	৪৪	৪৫	৪৬	৪৭	৪৮			
	প্রাথমিকঃ বিআরডিবি																
১	কৃষক সমবায় সমিতি	১৪৫৬.৫৩	৫২.৫০	১৪৯৯.১০	৩০০৮.১৩	১২৪৫.৭৪	২৬.২০	১৩৮২.২৭	২৬৫৪.২১	১১৬৩.০৮	১৩৬৪.২৩	২৫২৭.৩১	২১০.৭৯	২৬.৩০	১১৬.৮৩	৩৫৩.৯২	
২	মহিলা সমবায় সমিতি	৯৪৮.৩২	৫৬২.৭৭	৬৪৯.৮৫	২১৬০.৯৪	৮৬৭.৪২	৪৯৯.৫০	৫৪১.৯৩	১৯০৮.৮৫	৮৫৭.৪৭	৫২৩.৭৩	১৩৮১.২০	৮০.৯০	৬৩.২৭	১০৭.৯২	২৫২.০৯	
৩	বিত্তহীন সমবায় সমিতি	২৫.২৪	০.০০	০.০০	২৫.২৪	১২.৩০	০.০০	০.০০	১২.৩০	১২.৩০	০.০০	১২.৩০	১২.৯৪	০.০০	০.০০	১২.৯৪	
৫	বিত্তহীন পুরুষ(পঞ্জীব)সমবায় সমিতি	৪০.৫৫	০.০০	৪৫.৬২	৮৬.১৭	৩০.৩০	০.০০	২৩.৪৮	৫৩.৭৮	৩০.২০	২০.৮৬	৫১.০৬	১০.২৫	০.০০	২২.১৪	৩২.৩৯	
৬	বিত্তহীন মহিলা(পঞ্জীব)সমবায় সমিতি	১৪৬.৪৮	০.০০	২০০.৫৭	৩৪৭.০৫	১৩৫.৪৫	০.০০	১৪৪.২৬	২৭৯.৭১	১৩৪.৪৫	১৩৫.৭৪	২৭০.১৯	১১.০৩	০.০০	৫৬.৩১	৬৭.৩৪	
	মোট=	২৬১৭.১২	৬১৫.২৭	২৩৯৫.১৪	৫৬২৭.৫৩	২২৯১.২১	৫২৫.৭০	২০৯১.৯৪	৪৯০৮.৮৫	২১৯৭.৫০	২০৪৪.৫৬	৪২৪২.০৬	৩২৫.৯১	৮৯.৫৭	৩০৩.২০	৭১৮.৬৮	
	সর্বমোট(প্রাথমিক)=	৩৪২১.০৮	২৬৮৪১.৫৭	৪৫০১.৪২	৩৪৭৬৪.০৭	২৫২৭.০৬	১৯৯৮০.৩০	৩৬০১.০১	২৬১০৮.৩৭	২২০৮.৩১	৩১১১.৩৫	৫৩১৯.৬৬	৮৯৪.০২	৬৮৬১.২৭	৯০০.৪১	৮৬৫৫.৭০	
	সর্বমোট(কেন্দ্রীয় ও প্রাথমিক)=	৫৮৬১.৪১	২৮৭০৪.৫৪	৫৪৪৪.৯১	৪০০১০.৮৬	৪৪৬৫.০৫	২১৪০০.৬৪	৪১৮১.৬৮	৩০০৪৭.৩৭	৩৬৬৫.৮৮	৩৩৯২.৩০	৭১১৩.৪৩	১৩৯৬.৩৬	৭৩০৩.৯০	১২৬৩.২৩	৯৯৬৩.৪৯	
	বিভিন্ন দপ্তরের/উন্নয়ন প্রকল্পের আওতায়/বাড়বধারংবক চৎড়মৎধস																
	এল জি ই ডিঃ																
১	পানি ব্যবস্থাপনা সমবায় সমিতি	০.০০	৮৮৪.৫৭	২৭.৮৬	৯১২.৪৩	০.৪৫	৬৬৯.২০	১৯.০৯	৬৮৮.৭৪	০.০০	৭.৭৯	৭.৭৯	-০.৪৫	২১৫.৩৭	৮.৭৭	২২৩.৬৯	
২	সার্বিক গ্রাম উন্নয়ন	৬.০০	২২.৭০	০.০০	২৮.৭০	০.০০	১০.১০	০.০০	১০.১০	০.০০	০.০০	০.০০	৬.০০	১২.৬০	০.০০	১৮.৬০	
	মোট=	৬.০০	৯০৭.২৭	২৭.৮৬	৯৪১.১৩	০.৪৫	৬৭৯.৩০	১৯.০৯	৬৯৮.৮৪	০.০০	৭.৭৯	৭.৭৯	৫.৫৫	২২৭.৯৭	৮.৭৭	২৪২.২৯	
	বার্ড																
১	সার্বিক গ্রাম উন্নয়ন	০.০০	৪০৪.৮৪	০.০০	৪০৪.৮৪	০.০০	৩৪২.৯০	০.০০	৩৪২.৯০	০.০০	০.০০	০.০০	০.০০	৬১.৯৪	০.০০	৬১.৯৪	
	মিষ্কভিটাঃ																
১	দুগ্ধ সমবায় সমিতি	১.২০	১০.৩৪	০.০০	১১.৫৪	১.২০	৪.৩২	০.০০	৫.৫২	০.০০	০.০০	০.০০	০.০০	৬.০২	০.০০	৬.০২	


 মোহাম্মদ শহীদ আলম
 জেলা সমবায় কর্মকর্তা(অ:দাঃ)
 বরিশাল।


প্রতিবেদন কালীন ত্রৈমাস পর্যন্ত (চলমান পাতা - ০৪)

ক্রঃ নং	সমিতির শ্রেণী	সমিতিতে সরাসরি কর্মরত			সমিতির নিজস্ব প্রকল্পে/ কর্মসূচীতে কর্মরত			সমিতির সহায়তায় সৃষ্ট সদস্যদের প্রকল্পে কর্মরত			সমিতির মাধ্যমে আত্মকর্মসংস্থানের সংখ্যা			সর্বমোট (৩৯+৪০)		
		পুরুষ	মহিলা	মোট ৪৯+৫০	পুরুষ	মহিলা	মোট ৫২+৫৩	পুরুষ	মহিলা	মোট ৫৫+৫৬	পুরুষ	মহিলা	মোট ৫৮+৫৯	পুরুষ	মহিলা	মোট ৬১+৬২
		৪৯	৫০	৯৯	৫২	৫৩	১০৫	৫৫	৫৬	১১১	৫৮	৫৯	১১৭	৬১	৬২	১২৩
	প্রাথমিকঃ বিআরডিবি															
১	কৃষক সমবায় সমিতি	২৩	০	২৩	২	০	২	০	০	০	৪১৪০	০	৪১৪০	৪১৬৫	০	৪১৬৫
২	মহিলা সমবায় সমিতি	১	৭	৮	০	০	০	০	০	০	২০০৯	২০০৯	১	২০১৬	২০১৭	
৩	বিস্তৃহীন সমবায় সমিতি	০	০	০	০	০	০	০	০	০	০	০	০	০	০	
৫	বিস্তৃহীন পুরুষ(পজীব)সমবায় সমিতি	১	০	১	০	০	০	০	০	৫৩	০	৫৩	৫৪	০	৫৪	
৬	বিস্তৃহীন মহিলা(পজীব)সমবায় সমিতি	৫	৩	৮	০	০	০	০	০	১৭	৮৯০	৯০৭	২২	৮৯৩	৯১৫	
	মোট=	৩০	১০	৪০	২	০	২	০	০	৪২১০	২৮৯৯	৭১০৬	৪২৪২	২৯০৯	৭১৫১	
	সর্বমোট(প্রাথমিক)=	১০৭০	৩৬৮	১৪৩৮	১৫৪	১০৭	২৬১	৫৯৪	৩৪০	৯৩৪	১৮৪৫০	১০৭৩৮	২৯১৮৮	২০২৬৮	১১৫৫৩	৩১৮২১
	সর্বমোট(কেন্দ্রীয় ও প্রাথমিক)=	১১৫৫	৩৯৩	১৫৪৮	১৭৭	১১৫	২৯২	৬৮২	৪২৩	১১০৫	২২০৯৩	১৪৪২৬	৩৬৫১৯	২৪১০৭	১৫৩৫৭	৩৯৪৬৪
	বিভিন্ন দপ্তরের/উন্নয়ন প্রকল্পের আওতায়/বাঁচবথরংবফ চৎড়মৎধস এল জি ই ডিঃ															
১।	পানি ব্যবস্থাপনা সমবায় সমিতি	৩২	৩	৩৫	২৭	১৩	৪০	৪২৫	২৭৯	৭০৪	২৩২২	১৩০২	৩৬২৪	২৮০৬	১৫৯৭	৪৪০৩
২।	সার্বিক গ্রাম উন্নয়ন	০	১	১	০	০	০	০	০	০	৫২	২৫	৭৭	৫২	২৬	৭৮
	মোট=	৩২	৪	৩৬	২৭	১৩	৪০	৪২৫	২৭৯	৭০৪	২৩৭৪	১৩২৭	৩৭০১	২৮৫৮	১৬২৩	৪৪৮১
	বার্ড															
১।	সার্বিক গ্রাম উন্নয়ন	৮২	৫৮	১৪০	০	০	০	৭৫	৩০	১০৫	৪১০	২৫৫	৬৬৫	৫৬৭	৩৪৩	৯১০
	মিষ্কভিটাঃ															
১।	দুগ্ধ সমবায় সমিতি	৪	০	৪	০	০	০	১৩	৯	২২	২২	১৪	৩৬	৩৯	২৩	৬২


 মোহাম্মদ খোরশেদ আলম
 জেলা সমরস্বয় কর্মকর্তা(অ:দাঃ)
 বরিশাল।

প্রতিবেদন কালীন ত্রৈমাস পর্যন্ত (চলমান পাতা - ০৫)

ক্রঃ নং	সমিতির শ্রেণী	লভ্যাংশ বিতরণ সংক্রান্ত		নির্বাচন		রোপনকৃত (জীবিত) বৃক্ষ	সম্পদ				নিরীক্ষা			অবসায়ন		
		চলতি ত্রৈমাসে লভ্যাংশ বিতরণকারী সমিতির সংখ্যা	চলতি ত্রৈমাসে লভ্যাংশ বিতরণের পরিমাণ	নির্বাচন যোগ্য সমিতির সংখ্যা	চলতি ত্রৈমাসে নির্বাচন সম্পন্ন সমিতির সংখ্যা		ভৈত সম্পদেও বর্তমান মূল্য	বিনিয়োগ কৃত আর্থিক সম্পদ	মজুদ তহবিল ও ব্যাংকে গচ্ছিত	মোট সম্পদ	নিরীক্ষা যোগ্য সমিতির সংখ্যা	নিরীক্ষা কৃত সমিতির সংখ্যা	নিরীক্ষা অসমাপ্ত সমিতির সংখ্যা	অবসায়ন যোগ্য সমিতির সংখ্যা	অবসায়নে ন্যাস্ত সমিতির সংখ্যা	অবসায়ন সম্পন্ন সমিতির সংখ্যা
	প্রাথমিকঃ বিআরডিবি	৬৪	৬৫	৬৬	৬৭	৬৮	৬৯	৭০	৭১	৭২	৭৩	৭৪	৭৫	৭৬	৭৭	৭৮
১	কৃষক সমবায় সমিতি	০	০.০০	০	০	০	০.০০	৫৬.১৩	৪৪.৩৭	১০০.৫০	৭৫১	১৬৭	৫৮৪	০	০	০
২	মহিলা সমবায় সমিতি	০	০.০০	০	০	০	০.০০	৭৯.০৫	৬.৩৪	৮৫.৩৯	২৯৪	৬৭	২২৭	০	০	০
৩	বিস্তৃহীন সমবায় সমিতি	০	০.০০	০	০	০	০.০০	০.০০	০.১৫	০.১৫	১৫	০	১৫	০	০	০
৫	বিস্তৃহীন পুরুষ(পঞ্জীব)সমবায় সমিতি	০	০.০০	০	০	০	০.০০	০.০০	০.৯০	০.৯০	৩০	০	৩০	০	০	০
৬	বিস্তৃহীন মহিলা(পঞ্জীব)সমবায় সমিতি	০	০.০০	০	০	০	০.০০	০.০০	৫.৭০	৫.৭০	২০৬	২৪	১৮২	০	০	০
	মোট=	০	০.০০	০	০	০	০.০০	১৩৫.১৮	৫৭.৪৬	১৯২.৬৪	১২৯৬	২৫৮	১০৩৮	০	০	০
	সর্বমোট(প্রাথমিক)=	০	০.০০	৯৬	৭৬	৪৪০	৩১৫৪.৪৭	১১০০.৯৫	১২৬৬.৫২	৫৫২১.৯৪	২৫৩৪	১৪৯৬	১০৩৮	১২	০	০
	সর্বমোট(কেন্দ্রীয় ও প্রাথমিক)=	০	০.০০	১০১	৭৭	৪৪০	৩৪৮৯.১৪	১৬৬২.৪২	১৭৫৭.০১	৬৯০৮.৫৭	২৫৫৬	১৫১৮	১০৩৮	১২	০	০
	বিভিন্ন দপ্তরের/উন্নয়ন প্রকল্পের আওতায়/বাঁচবৎসরংবৎ চৎড়মৎৎস এল জি ই ডিঃ															
১	পানি ব্যবস্থাপনা সমবায় সমিতি	০	০.০০	১	১	২০	৮২.১৯	১.৫১	৫০.১৩	১৩৩.৮৩	৫২	৫২	০	০	০	০
২	সার্বিক গ্রাম উন্নয়ন	০	০.০০	০	০	০	০.০০	০.০০	০.৫৫	০.৫৫	৩	৩	০	০	০	০
	মোট=	০	০.০০	১	১	২০	৮২.১৯	১.৫১	৫০.৬৮	১৩৪.৩৮	৫৫	৫৫	০	০	০	০
	বার্ড															
১	সার্বিক গ্রাম উন্নয়ন	০	০.০০	১৫	১৩	০	০.০০	০.০০	১৯.৫৪	১৭.৫৩	১৭৩	১৭৩	০	০	০	০
	মিষ্কভিটাঃ									০.০০			০			
১	দুগ্ধ সমবায় সমিতি	০	০.০০	০	০	০	০.০০	০.৫৬	৩.৫৮	৪.১৪	১৪	১৪	০	০	০	০


 মোহাম্মদ খোশরু আলম
 জেলা সমবায় কর্মকর্তা(অঃদাঃ)
 বরিশাল।

বরিশাল জেলার এপ্রিল ২০২৩ খ্রি. হতে জুন ২০২৩ খ্রি. মাসের প্রান্তিকের ত্রৈমাসিক পরিসংখ্যান।

জেলা : বরিশাল।


ক্রঃ নং	সমিতির শ্রেণী	সমিতির সংখ্যা				সদস্য সংখ্যা (কেন্দ্রীয় সমিতির ক্ষেত্রে)				সদস্য সংখ্যা (প্রাথমিক সমিতির ক্ষেত্রে)									
		পূর্ববর্তী ত্রৈমাসিক পর্যন্ত	নিবন্ধন	বাতিল	বর্তমান ত্রৈমাসিক শেষে মোট সমিতির সংখ্যা {(৩+৪)-৫}	পূর্ববর্তী ত্রৈমাসিক পর্যন্ত	বর্তমান ত্রৈমাসিক কে.হাস	বর্তমান ত্রৈমাসিক কৃষ্টি	বর্তমান ত্রৈমাসিক শেষে মোট সদস্যসংখ্যা {(৭-৮)+৯}	পূর্ববর্তী ত্রৈমাসিক পর্যন্ত			বর্তমান ত্রৈমাসিকে হাস						
										পুরুষ	মহিলা	মোট (১১+১২)	পুরুষ	মহিলা	মোট ১৪+১৫	পুরুষ	মহিলা	মোট ১৭+১৮	
১	২	৩	৪	৫	৬	৭	৮	৯	১০	১১	১২	১৩	১৪	১৫	১৬	১৭	১৮	১৯	
	প্রধানমন্ত্রীর দপ্তরঃ																		
১	আশ্রয়ণ	৬	০	০	৬				০	৭৮৯	২৯১	১০৮০	০	০	০	০	০	০	০
২	আশ্রয়ণ (ফেইজ-২)	১৮	০	০	১৮				০	৮৫১	৫৯৬	১৪৪৭	০	০	০	০	০	০	০
৩	আশ্রয়ণ-২	৩৭	০	০	৩৭				০	৬২১	২৮১	৯০২	০	০	০	০	০	০	০
	মোট=	৬১	০	০	৬১	০	০	০	০	২২৬১	১১৬৮	৩৪২৯	০	০	০	০	০	০	০
	সমবায় ব্যাংকঃ																		
১	প্রাথমিক জমি বন্ধকী ব্যাংক	১	০	০	১				০	২৫৫৮	১০৩	২৬৬১	০	০	০	০	০	০	০
২	প্রাথমিক ইউনিয়ন বহুমুখী সমবায় সমিতি	৬৬	০	০	৬৬				০	১৩৪৬৪	১০৭২	১৪৫৩৬	১৫	০	১৫	০	০	০	০
৩	প্রাথমিক কৃষি সমবায় সমিতি	৩১৩	০	০	৩১৩				০	১১৮১০	৩৭৪	১২১৮৪	১০৬	০	১০৬	০	০	০	০
	মোট=	৩৮০	০	০	৩৮০	০	০	০	০	২৭৮৩২	১৫৪৯	২৯৩৮১	১২১	০	১২১	০	০	০	০
	কালবড়ুঞ্জঃ																		
১	প্রাথমিক সঞ্চয় ও ঋণদান সমবায় সমিতি	৩০	২	০	৩২				০	৯৯৩৪	৪৮৫৪	১৪৭৮৮	৮২	২৪	১০৬	১৭৮	১৩২	৩১০	
	কৃষি, মৎস্য ও পশু সম্পদ মন্ত্রণালয়	০	০	০	০				০										
১	প্রাথমিক সিআইজি সমবায় সমিতি	৭	০	০	৭				০	২৮৬	১৩৪	৪২০	২	০	২	০	০	০	০
	উন্নত জাতের গাভী পালনের মাধ্যমে সুবিধা বঞ্চিত মহিলাদের জীবন যাত্রার মান																		
১	প্রাথমিক দুগ্ধ উৎপাদনকারী সমবায় স:	৪	০	০	৪				০	০	৪০০	৪০০	০	০	০	০	০	০	০
১	বঙ্গবন্ধু মডেল ভিলেজ সমবায় সমিতি লি:	২	০	০	২				০	৪৩৬	১৬৪	৬০০	০	০	০	১২৪	৭৬	২০০	
	সর্বমোট(বিভিন্ন দপ্তর/উন্নয়ন প্রকল্প)=	৭৩৫	৩	০	৭৩৮	০	০	০	০	৬১৩৫৭	১৯৮৯২	৮১২৪৯	৫৬০	২৫৮	৮১৮	৭৮৩	৫১১	১২৯৪	
	সর্বমোট(প্রাথমিক+বিভিন্ন দপ্তর)=	৩৪৮১	১৯	৪৯	৩৪৫১	০	০	০	০	২২৬৩৩৫	৮৮৫৯৪	৩১৪৯২৯	৪৩৬৯	২৩৮৪	৬৭৫৩	৩৩৪০	২১১২	৫৪৫২	
	সর্বমোট(বাংলাদেশ)=	৩৫০৩	১৯	৪৯	৩৪৭৩	১৮৯২	০	০	১৮৯২	২২৬৩৩৫	৮৮৫৯৪	৩১৪৯২৯	৪৩৬৯	২৩৮৪	৬৭৫৩	৩৩৪০	২১১২	৫৪৫২	



মোহাম্মদ খোশেদ আলম
জেলা সমবায় কর্মকর্তা(অ:দা:)
বরিশাল।


প্রতিবেদন কালীন ত্রৈমাস পর্যন্ত (চলমান পাতা - ০২)

ক্রঃ নং	সমিতির শ্রেণী	বর্তমান ত্রৈমাসিক শেষে মোট সদস্য সংখ্যা			নিজস্ব মূলধন			ধারকরা মূলধন				কায়করী মূলধন ২৫+২৯	ঋণ গ্রহণ		
		পুরুষ {(১১- ১৪)+১৭}	মহিলা (১২- ১৫)+১৮	মোট ২০+২১	অংশগত মূলধন	সংরক্ষিত তহবিল ও নীট লাভ থেকে সৃষ্ট অন্যান্য তহবিল	মোট (২৩+২৪)	সঞ্চয় আমানত	কর্জ দেনা	অন্যান্য দেনা	মোট ২৬+২৭+২ ৮		সরকারী	অন্যান্য সংস্থা	মোট ৩১+৩২
	প্রধানমন্ত্রীর দপ্তরঃ	২০	২১	২২	২৩	২৪	২৫	২৬	২৭	২৮	২৯	৩০	৩১	৩২	৩৩
১	আশায়ণ	৭৮৯	২৯১	১০৮০	০.২৪	০.০২	০.২৬	৩.৬৪	৩১.৯৬	০.০০	৩৫.৬০	৩৫.৮৬	৩১.৯৬	০.০০	৩১.৯৬
২	আশায়ণ (ফেইজ-২)	৮৫১	৫৯৬	১৪৪৭	০.৬৫	০.০০	০.৬৫	৩.৪৯	৫৮.১০	০.০০	৬১.৫৯	৬২.২৪	৬২.৩০	০.০০	৬২.৩০
৩	আশায়ণ-২	৬২১	২৮১	৯০২	১.০৭	০.০০	১.০৭	০.৬৩	৭.৫০	০.০০	৮.১৩	৯.২০	৭.৫০	০.০০	৭.৫০
	মোট=	২২৬১	১১৬৮	৩৪২৯	১.৯৬	০.০২	১.৯৮	৭.৭৬	৯৭.৫৬	০.০০	১০৫.৩২	১০৭.৩০	১০১.৭৬	০.০০	১০১.৭৬
	সমবায় ব্যাংকঃ														
১	প্রাথমিক ছমি বন্ধকী ব্যাংক	২৫৫৮	১০৩	২৬৬১	৮.৯৬	১০৭.৯৭	১১৬.৯৩	১.০৮	১১৭.৩৬	৮.৫৮	১২৭.০২	২৪৩.৯৫	১১৭.৩৬	৮.৫৮	১২৫.৯৪
২	প্রাথমিক ইউনিয়ন বহুমুখী সমবায় সমিতি	১৩৪৪৯	১০৭২	১৪৫২১	৫.২৩	১.০৭	৬.৩০	৫.৭১	৩৫.১২	৮.৭৫	৪৯.৫৮	৫৫.৮৮	৫৩.৫৩	০.১৭	৫৩.৭০
৩	প্রাথমিক কৃষি সমবায় সমিতি	১১৭০৪	৩৭৪	১২০৭৮	৯.০৫	৪.২৯	১৩.৩৪	১১.৫২	১১৩.৪৩	০.১৭	১২৫.১২	১৩৮.৪৬	৮৭.০৯	৪৮.৫০	১৩৫.৫৯
	মোট=	২৭৭১১	১৫৪৯	২৯২৬০	২৩.২৪	১১৩.৩৩	১৩৬.৫৭	১৮.৩১	২৬৫.৯১	১৭.৫০	৩০১.৭২	৪৩৮.২৯	২৫৭.৯৮	৫৭.২৫	৩১৫.২৩
	কালবভূক্তঃ														
১	প্রাথমিক সঞ্চয় ও ঋণদান সমবায় সমিতি	১০০৩০	৪৯৬২	১৪৯৯২	৪৭১.৯৪	১৩৩.৩৭	৬০৫.৩১	১২৩৭.২৩	৫৯৩.১১	৪৮.৩২	১৮৭৮.৬৬	২৪৮৩.৯৭	০.০০	৯০৯.৬০	৯০৯.৬০
	কৃষি, মৎস্য ও পশু সম্পদ মন্ত্রণালয়	০	০	০			০.০০				০.০০	০.০০			০.০০
১	প্রাথমিক সিআইজি সমবায় সমিতি	২৮৪	১৩৪	৪১৮	১.৯২	০.০৪	১.৯৬	৬.১১	০.০০	০.০০	৬.১১	৮.০৭	০.০০	০.০০	০.০০
	উন্নত জাতের গাভী পালনের মাধ্যমে সুবিধা বঞ্চিত মহিলাদের জীবন যাত্রার মান														
১	প্রাথমিক দুগ্ধ উৎপাদনকারী সমবায় স:	০	৪০০	৪০০	১৩.০৭	০.৫০	১৩.৫৭	৪.৮৭	৪৮০.০০	০.০০	৪৮৪.৮৭	৪৯৮.৪৪	৪৮০.০০	০.০০	৪৮০.০০
১	বহুবন্ধু মডেল ভিলেজ সমবায় সমিতি লি:	৫৬০	২৪০	৮০০	৮.১২	০.০০	৮.১২	৭.১৯	২১০.০০	০.০০	২১৭.১৯	২২৫.৩১	২১০.০০	০.০০	১৭০.০০
	সর্বমোট(বিভিন্ন দপ্তর/উন্নয়ন প্রকল্প)=	৬১৫৮০	২০১৪৫	৮১৭২৫	৬৪১.৪৩	২৬২.৫০	৯০৩.৯৩	১৮৩৯.৬৯	১৬৬২.৭৯	২১০.৩৪	৩৭১২.৮২	৪৬১৬.৭৫	১০৫৬.৯৪	৯৮৮.৭৬	২০০৫.৭০
	সর্বমোট(প্রাথমিক+বিভিন্ন দপ্তর)=	২২৫৩০৬	৮৮৩২২	৩১৩৬২৮	২৪১১.২৪	৫৮২.৭৩	২৯৯৩.৯৭	১১৫৪০.১৪	৪০৫৬.৯১	৬৬৪.৬৫	১৬২৬১.৭০	১৯২৫৫.৬৭	৪৪১০.৬২	৫১৫৮.৬৮	৯৫২৯.৩০
	সর্বমোট(বাংলাদেশ)=	২২৫৩০৬	৮৮৩২২	৩১৩৬২৮	২৫৬৪.০০	৭৮৭.২৪	৩৩৫১.২৪	১১৯২৪.৫৪	৫১২৮.৯৯	১১১৩.৪৫	১৮১৬৬.৯৮	২১৫১৮.২২	৬৬৪৪.৯২	৫৬২৫.১১	১২২২০.০৩


 মোহাম্মদ ফারুক হোসেন
 জেলা সমবায় কর্মকর্তা(অঃদাঃ)
 বরিশাল।


প্রতিবেদন কালীন ত্রৈমাস পর্যন্ত (চলমান পাতা - ০৩)

ক্রঃ নং	সমিতির শ্রেণী	প্রতিবেদনকালীন ত্রৈমাস প														
		ঋণ বিতরণ				ঋণ আদায়				ঋণ পরিশোধ			মাঠে ঋণ পাওনা			
		সরকারী	নিজস্ব তহবিল	অন্যান্য সংস্থা	মোট ৩৪+৩৫ +৩৬	সরকারী	নিজস্ব তহবিল	অন্যান্য সংস্থা	মোট ৩৮+৩৯+৪০	সরকারী	অন্যান্য সংস্থা	মোট ৪২+৪৩	সরকারী	নিজস্ব তহবিল	অন্যান্য সংস্থা	মোট ৪৫+৪৬ +৪৭
		৩৪	৩৫	৩৬	৩৭	৩৮	৩৯	৪০	৪১	৪২	৪৩	৪৪	৪৫	৪৬	৪৭	৪৮
	প্রধানমন্ত্রীর দপ্তরঃ															
১	আশ্রয়ণ	৮১.৫৮	০.০০	০.০০	৮১.৫৮	৬২.১২	০.০০	০.০০	৬২.১২	০.০০	০.০০	০.০০	১৯.৪৬	০.০০	০.০০	১৯.৪৬
২	আশ্রয়ণ (ফেইজ-২)	৬৫.৩১	০.০০	০.০০	৬৫.৩১	৪৪.৭৩	০.০০	০.০০	৪৪.৭৩	০.০০	০.০০	০.০০	২০.৫৮	০.০০	০.০০	২০.৫৮
৩	আশ্রয়ণ-২	০.০০	০.০০	০.০০	০.০০	০.০০	০.০০	০.০০	০.০০	০.০০	০.০০	০.০০	০.০০	০.০০	০.০০	০.০০
	মোট=	১৪৬.৮৯	০.০০	০.০০	১৪৬.৮৯	১০৬.৮৫	০.০০	০.০০	১০৬.৮৫	০.০০	০.০০	০.০০	৪০.০৪	০.০০	০.০০	৪০.০৪
	সমবায় ব্যাংকঃ															
১	প্রাথমিক জমি বন্ধকী ব্যাংক	১১৭.৩৬	১৯৬.৭৪	২৫.০৯	৩৩৯.১৯	৬.৭৪	৫.৪৪	০.০০	১২.১৮	৪.৬১	০.০০	৪.৬১	১১০.৬২	১৯১.৩০	২৫.০৯	৩২৭.০১
২	প্রা ইউনিয়ন বহুমুখী সমবায় সমিতি	৫৩.৬৬	২১.৬১	০.০০	৭৫.২৭	৩.৯০	২০.১৪	০.০০	২৪.০৪	৩.৮১	০.০০	৩.৮১	৪৯.৭৬	১.৪৭	০.০০	৫১.২৩
৩	প্রাথমিক কৃষি সমবায় সমিতি	৮২.২৭	৩৯.৭১	০.০০	১২১.৯৮	১৩.৫০	৪.৩৮	০.০০	১৭.৮৮	১৩.৫০	০.০০	১৩.৫০	৬৮.৭৭	৩৫.৩৩	০.০০	১০৪.১০
	মোট=	২৫৩.২৯	২৫৮.০৬	২৫.০৯	৫৩৬.৪৪	২৪.১৪	২৯.৯৬	০.০০	৫৪.১০	২১.৯২	০.০০	২১.৯২	২২৯.১৫	২২৮.১০	২৫.০৯	৪৮২.৩৪
	কালবভুজঃ															
১	প্রা সঞ্চয় ও ঋণদান সমবায় সমিতি	০.০০	৩২৯৫.৭০	১০০৭.৬০	৪৩০৩.৩০	০.০০	২১৮৫.০০	৮১৩.৯৫	২৯৯৮.৯৫	০.০০	৪৪৬.৩০	৪৪৬.৩০	০.০০	১১১০.৭০	১৯৩.৬৫	১৩০৪.৩৫
	কৃষি, মৎস্য ও পশু সম্পদ মন্ত্রণালয়															
১	প্রাথমিক সিআইজি সমবায় সমিতি	০.০০	২১.৩৫	০.০০	২১.৩৫	০.০০	১১.১০	০.০০	১১.১০	০.০০	০.০০	০.০০	০.০০	১০.২৫	০.০০	১০.২৫
	উন্নত জাতের গাভী পালনের মাধ্যমে সুবিধা বঞ্চিত মহিলাদেরও জীবন যাত্রার মান															
১	প্রাথ দুগ্ধ উৎপাদনকারী সমবায় স:	৬২১.০০	০.০০	০.০০	৬২১.০০	৩৩৩.৭৫	০.০০	০.০০	৩৩৩.৭৫	০.০০	০.০০	০.০০	২৮৭.২৫	০.০০	০.০০	২৮৭.২৫
১	বঙ্গবন্ধু মডেল ভিলেজ সমবায় স: লি:	২১০.০০	০.০০	০.০০	২১০.০০	৩৭.৩৮	০.০০	০.০০	৩৭.৩৮	০.০০	০.০০	০.০০	১৭২.৬২	০.০০	০.০০	১৭২.৬২
	সর্বমোট(বিভিন্ন দপ্তর/উন্নয়ন প্রকল্প)=	১২৩৮.৩৮	৪৮৯৭.৫৬	১০৬০.৫৫	২৩৮৬.৪৯	৫০৩.৭৭	৩২৫২.৫৮	৮৩৩.০৪	৪৫৮৯.৩৯	২১.৯২	৪৫৪.০৯	৪৭৬.০১	৭৩৪.৬১	১৬৪৪.৯৮	২২৭.৫১	২৬০৭.১০
	সর্বমোট(প্রাথমিক+বিভিন্ন দপ্তর)=	৪৬৫৯.৪৬	৩১৭৩৯.১৩	৫৫৬১.৯৭	৪১৯২০.৫৬	৩০৩০.৮৩	২৩২৩২.৮৮	৪৪৩৪.০৫	৩০৬৯৭.৭৬	২২৩০.২৩	৩৫৬৫.৪৪	৫৭৯৫.৬৭	১৬২৮.৬৩	৮৫০৬.২৫	১১২৭.৯২	১১২৬২.৮০
	সর্বমোট(বাংলাদেশ)=	৭০৯৯.৭৯	৩৩৬০২.১০	৬৫০৫.৪৬	৪৭১৬৭.৩৫	৪৯৬৮.৮২	২৪৬৫৩.২২	৫০১৪.৭২	৩৪৬৩৬.৭৬	৩৬৮৭.৮০	৩৮৪৬.৩৯	৭৫৮৯.৪৪	২১৩০.৯৭	৮৯৪৮.৮৮	১৪৯০.৭৪	১২৫৭০.৫৯


 মোহাম্মদ খোশেদ আলম
 জেলা সমবায় কর্মকর্তা (অ:দা:)
 বরিশাল।


প্রতিবেদন কালীন ত্রৈমাস পর্যন্ত (চলমান পাতা - ০৪)

ক্রঃ নং	সমিতির শ্রেণী	সমিতিতে সরাসরি কর্মরত			সমিতির নিজস্ব প্রকল্পে/ কর্মসূচীতে কর্মরত			সমিতির সহায়তায় সৃষ্ট সদস্যদের প্রকল্পে কর্মরত			সমিতির মাধ্যমে আত্রাকর্মসংস্থানের সংখ্যা			সর্বমোট (৩৯+৪০)		
		পুরুষ	মহিলা	মোট ৪৯+৫০	পুরুষ	মহিলা	মোট ৫২+৫৩	পুরুষ	মহিলা	মোট ৫৫+৫৬	পুরুষ	মহিলা	মোট ৫৮+৫৯	পুরুষ	মহিলা	মোট ৬১+৬২
	প্রধানমন্ত্রীর দপ্তরঃ	৪৯	৫০	৯৯	৫২	৫৩	১০৫	৫৫	৫৬	১১১	৫৮	৫৯	১১৭	৬১	৬২	১২৩
১	আশ্রয়ণ	০	০	০	০	০	০	০	০	০	৬৫	৫১	১১৬	৬৫	৫১	১১৬
২	আশ্রয়ণ (ফেইজ-২)	০	০	০	০	০	০	০	০	০	৮৩	৩৯	১২২	৮৩	৩৯	১২২
৩	আশ্রয়ণ-২	০	০	০	০	০	০	০	০	০	০	০	০	০	০	০
	মোট=	০	০	০	০	০	০	০	০	০	১৪৮	৯০	২৩৮	১৪৮	৯০	২৩৮
	সমবায় ব্যাংকঃ															
১	প্রাথমিক জমি বন্ধকী ব্যাংক	৬	০	৬	০	০	০	০	০	০	১০৫	২৮	১৩৩	১১১	২৮	১৩৯
২	প্রাথমিক ইউনিয়ন বহুমুখী সমবায় সমিতি	০	০	০	০	০	০	০	০	০	০	০	০	০	০	০
৩	প্রাথমিক কৃষি সমবায় সমিতি	০	০	০	০	০	০	০	০	০	০	০	০	০	০	০
	মোট=	৬	০	৬	০	০	০	০	০	০	১০৫	২৮	১৩৩	১১১	২৮	১৩৯
	কালবভূক্তঃ															
১	প্রাথমিক সঞ্চয় ও ঋণদান সমবায় সমিতি	৫৮	২৩	৮১	২৭	১৪	৪১	১৩১	৭৪	২০৫	২৪১৫	১৪৭১	৩৮৮৬	২৬৩১	১৫৮২	৪২১৩
	কৃষি, মৎস্য ও পশু সম্পদ মন্ত্রণালয়			০			০			০			০	০	০	০
১	প্রাথমিক সিআইজি সমবায় সমিতি	৩	১	৪	০	০	০	০	০	০	২৫	৫৭	৮২	২৮	৫৮	৮৬
	উন্নত জাতের গাভী পালনের মাধ্যমে সুবিধা বঞ্চিত মহিলাদের জীবন যাত্রার মান															
১	প্রাথমিক দুগ্ধ উৎপাদনকারী সমবায় স:	২	২	৪	০	০	০	০	০	০	০	৪০০	৪০০	২	৪০২	৪০৪
১	বঙ্গবন্ধু মডেল ভিলেজ সমবায় সমিতি লি:	০	০	০	০	০	০	০	০	০	৫৮	১৫	৭৩	৫৮	১৫	৭৩
	সর্বমোট(বিভিন্ন দপ্তর/উন্নয়ন প্রকল্প)=	১৮৭	৮৮	২৭৫	৫৪	২৭	৮১	৬৪৪	৩৯২	১০৩৬	৫৫৫৭	৩৬৫৭	৯২১৪	৬৪৪২	৪১৬৪	১০৬০৬
	সর্বমোট(প্রাথমিক+বিভিন্ন দপ্তর)=	১২৫৭	৪৫৬	১৭১৩	২০৮	১৩৪	৩৪২	১২৩৮	৭৩২	১৯৭০	২৪০০৭	১৪৩৯৫	৩৮৪০২	২৬৭১০	১৫৭১৭	৪২৪২৭
	সর্বমোট(বাংলাদেশ)=	১৩৪২	৪৮১	১৮২৩	২৩১	১৪২	৩৭৩	১৩২৬	৮১৫	২১৪১	২৭৬৫০	১৮০৮৩	৪৫৭৩৩	৩০৫৪৮	১৯৫২১	৫০০৭০


 মোহাম্মদ খোরশেদ আলম
 জেলা সমবায় কর্মকর্তা(অ:দা:)
 বরিশাল।

প্রতিবেদন কালীন ত্রৈমাস পর্যন্ত (চলমান পাতা - ০৫)

ক্রঃ নং	সমিতির শ্রেণী	লভ্যাংশ বিতরণ সংক্রান্ত		নির্বাচন		রোপনকৃত (জীবিত) বৃক্ষ	সম্পদ				নিরীক্ষা			অবসায়ন		
		চলতি ত্রৈমাসে লভ্যাংশ বিতরণকারী সমিতির সংখ্যা	চলতি ত্রৈমাসে লভ্যাংশ বিতরণের পরিমাণ	নির্বাচন যোগ্য সমিতির সংখ্যা	চলতি ত্রৈমাসে নির্বাচন সম্পন্ন সমিতির সংখ্যা		ভৌত সম্পদেও বর্তমান মূল্য	বিনিয়োগ কৃত আর্থিক সম্পদ	মজুদ তহবিল ও ব্যাংকে গচ্ছিত	মোট সম্পদ	নিরীক্ষা যোগ্য সমিতির সংখ্যা	নিরীক্ষা কৃত সমিতির সংখ্যা	নিরীক্ষা অসমাপ্ত সমিতির সংখ্যা	অবসায়ন যোগ্য সমিতির সংখ্যা	অবসায়নে ন্যাশ্ত সমিতির সংখ্যা	অবসায়ন সম্পন্ন সমিতির সংখ্যা
	প্রধানমন্ত্রীর দপ্তরঃ															
১	আশ্রয়ণ	০	০.০০	১	০	২২০	০.০০	০.০০	২.৩৯	২.৩৯	৬	৬	০	০	০	
২	আশ্রয়ণ (ফেইজ-২)	০	০.০০	১	০	১০০	০.০০	০.০০	৩.৮২	৩.৮২	১৮	১৮	০	০	০	
৩	আশ্রয়ণ-২	০	০.০০	০	০	০	০.০০	০.০০	০.৮৭	০.৮৭	১	১	০	০	০	
	মোট=	০	০.০০	২	০	৩২০	০.০০	০.০০	৭.০৮	৭.০৮	২৫	২৫	০	০	০	
	সমবায় ব্যাংকঃ															
১	প্রাথমিক জমি বন্ধকী ব্যাংক	০	০.০০	০	০	০	১২.৪০	৪.৯৩	৮.২১	২৫.৫৪	১	১	০	০	০	
২	প্রাথমিক ইউনিয়ন বহুমুখী সমবায় সমিতি	০	০.০০	১	০	০	৮৯.০০	০.০০	১.৫০	৯০.৫০	৩	৩	০	৫৭	৫৬	
৩	প্রাথমিক কৃষি সমবায় সমিতি	০	০.০০	০	০	০	০.০০	০.০০	০.০০	০.০০	০	০	৩০৫	২৯৯	০	
	মোট=	০	০.০০	১	০	০	১০১.৪০	৪.৯৩	৯.৭১	১১৬.০৪	৪	৪	০	৩৬২	৩৫৫	
	কালবভূক্তঃ									০.০০						
১	প্রাথমিক সঞ্চয় ও ঋণদান সমবায় সমিতি কৃষি, মৎস্য ও পশু সম্পদ মন্ত্রণালয়	০	০.০০	১	১	২০০	১০২৯.৫০	১৭৩.৫৫	২৬৭.৮৭	১৪৭০.৯২	২৬	২৬	০	০	০	
১	প্রাথমিক সিআইজি সমবায় সমিতি উন্নত জাতের গাজী পালনের মাধ্যমে সুবিধা বঞ্চিত মহিলাদেও জীবন যাত্রার মান	০	০.০০	০	০	০	০.০০	০.০০	০.৫৬	০.৫৬	৭	৭	০	০	০	
১	প্রাথমিক দুগ্ধ উৎপাদনকারী সমবায় স:	০	০.০০	০	০	০	০.০০	০.০০	১১১.৪৯	১১১.৪৯	৪	৪	০	০	০	
১	বঙ্গবন্ধু মডেল ভিলেজ সমবায় সমিতি লি: সর্বমোট(বিভিন্ন দপ্তর/উন্নয়ন প্রকল্প)=	০	০.০০	২০	১৫	৫৪০	১২১৩.০৯	১৮০.৫৫	৪৮৮.০৭	১৮৮২.৯৮	৩১০	৩১০	০	৩৬২	৩৫৫	
	সর্বমোট(প্রাথমিক+বিভিন্ন দপ্তর)=	০	০.০০	১১৬	৯১	৯৮০	৪৩৬৭.৫৬	১২৮১.৫০	১৭৫৪.৫৯	৭৪০৬.৯৩	২৮৪৪	১৮০৬	১০৩৮	৩৭৪	৩৫৫	
	সর্বমোট(বাংলাদেশ)=	০	০.০০	১২১	৯২	৯৮০	৪৭০২.২৩	১৮৪২.৯৭	২২৪৫.০৮	৮৭৯০.২৮	২৮৬৬	১৮২৮	১০৩৮	৩৭৪	৩৫৫	


 মোহাম্মদ খৈরুদ্দীন আলম
 জেলা সমবায় কর্মকর্তা(অ:দা:)
 বরিশাল।