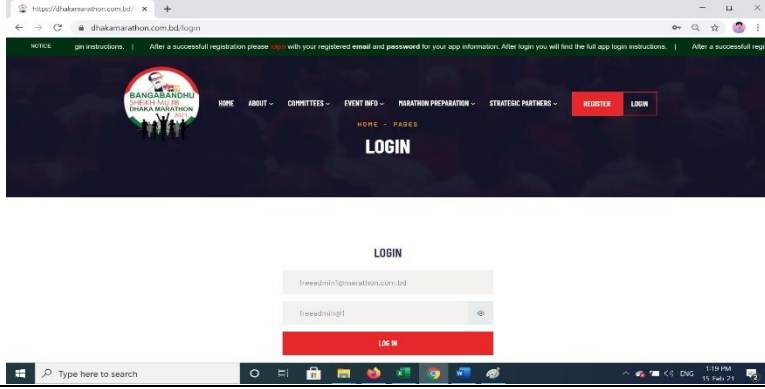


বঙ্গবন্ধু শেখ মুজিব ঢাকা ম্যারাথন-২০২১
নিম্নলিখিত উপায়ে রেজিস্ট্রেশন করুন

১। সর্বপ্রথম Google chrome অথবা mozilla firefox browser এ <https://dhakamarathon.com.bd/> লিখে সার্চ দিলে নিচের পেইজটি আসবে।

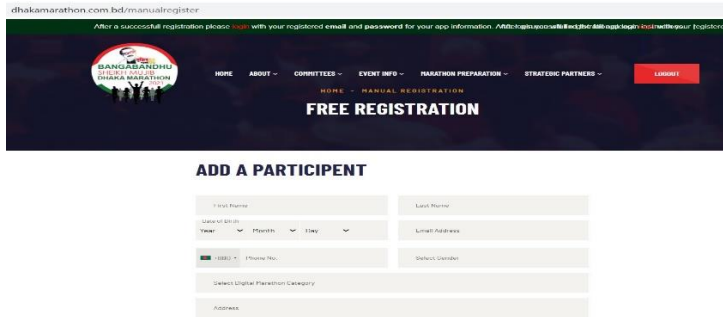


২। LOGIN (ব্রাউজারে উপরে ডান কর্নারে) এ ক্লিক করুন। নিচের পেজটি আসবে।



৩। Login করার জন্য নিম্নবর্ণিত Email ও Password ব্যবহার করুন।
Email: freeadmin1@marathon.com.bd
Password: freeadmin@1

৪। Login করার পরে নিচের Add a Participant পেইজটি আসবে এবং নিম্নের তথ্যগুলো পূরণ করতে হবে। আপনি আপনার ব্যক্তিগত ই-মেইল এ্যাড্রেস ব্যবহার করুন এবং পছন্দমত পাসওয়ার্ড প্রদান করুন। উল্লেখ্য, এই ই-মেইল এ্যাড্রেস ও পাসওয়ার্ডটি পরবর্তী কার্যক্রমের জন্য স্মরণ রাখতে হবে।

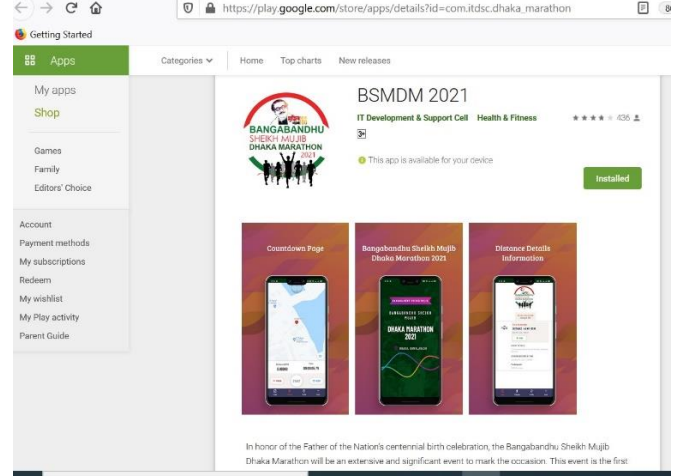


৬। সকল তথ্যাদি প্রদান করার পর Submit করলে “You are successfully registered” ম্যাসেজটি সেখানে দেখাবে এবং আপনার প্রদানকৃত ই-মেইলে আসবে।

৭। আপনার ই-মেইল এ্যাড্রেস এ Login করে Registration ID টি সংরক্ষণ করতে পারেন।

পরবর্তীতেঃ

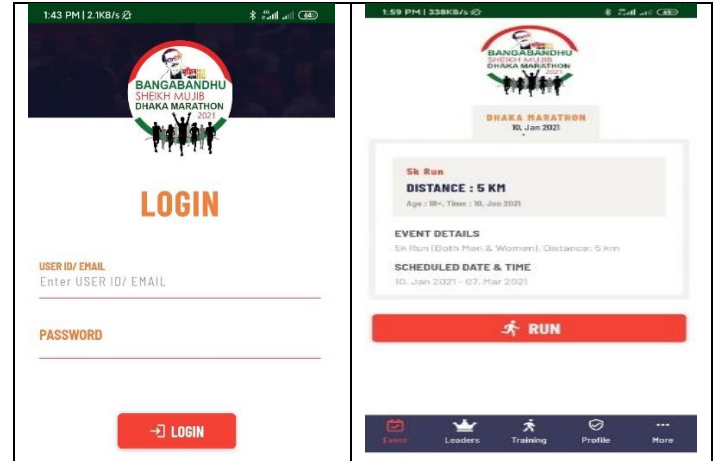
৮। Google Play Store থেকে ডিজিটাল ম্যারাথন এ্যাপসটি ডাউনলোড করার জন্য “BSMDM 2021” লিখে সার্চ করুন এবং এ্যাপসটি ইনস্টল করুন।



৯। এ্যাপসটি ইনস্টল করার পর নিচের Login পেইজটি আসবে। এ্যাপস এ Login করার জন্য User ID এবং Password প্রদান করুন। (User ID: আপনার ই-মেইল হতে প্রাপ্ত Registration ID ই-মেইল এ্যাড্রেস।

Password: Add a Participant Form এ যে Password ব্যবহার করেছিলেন সেটি প্রদান করুন।

১০। Digital Marathon এ অংশগ্রহণের জন্য RUN এ ক্লিক করুন। উল্লেখ্য, Digital Marathon এ অংশগ্রহণের পূর্বে অনুশীলন করার জন্য Training Tab টি ব্যবহার করতে পারবেন।



বিশেষ দৃষ্টব্যঃ Digital Marathon এ অংশগ্রহণ করার জন্য স্মার্ট ফোন ও ১ জিবি মোবাইল ডাটা থাকা আবশ্যিক।

সার্বিক সহায়তায়ঃ উপজেলা প্রশাসন ও তথ্য ও যোগাযোগ প্রযুক্তি অধিদপ্তর, গলাচিপা, পটুয়াখালী।